



PASSION ET SAVOIR-FAIRE

IMPLANTÉE À ECUBLENS (VD) ET **CRÉÉE PAR DES PASSIONNÉS**, NOTRE SOCIÉTÉ EST **SPÉCIALISÉE DANS L'IMPORTATION ET LA VENTE DE PIERRE NATURELLE**, DANS TOUTE LA SUISSE.

NOUS PROPOSONS UNE **LARGE GAMME DE PRODUITS** EN PROVENANCE **DU MONDE ENTIER**.

POUR VOS PROJETS **EN INTÉRIEUR OU EN EXTÉRIEUR**, EN **FORMATS STANDARDS OU SUR-MESURE**, NOUS RÉPONDONS AUX DEMANDES LES PLUS EXIGEANTES.





PIERRE NATURELLE

CLASSIQUE

ESTHÉTIQUE

NOBLE

AUTHENTIQUE

DESIGN


DURABLE

CONTEMPORAINE

UNIQUE


RÉSISTANTE

INTEMPORELLE



INDEX

GRANITE	5	GRÈS.....	71
PRESTIGE	7	INDRA	73
PRESTANCE	15	TORROS	77
ASIA	17	SUISSE	81
SERIZZO	21		
PORPHYRE	23	CALCAIRE.....	83
PORPHYRE	25	TRAVERTIN PREMIUM	85
		TRAVERTIN	87
		SAPHYR	91
		KHEOPS	93
BASALT.....	27	KANFANAR	95
BASALT	29	CALCAIRE DU MONDE	97
		SAN REMO	
GNEISS	31	AMASYA	
LUSERNA	33	AMASRA	
TESSIN	41	ANTIK	
VALAIS	45		
RHÔNE		AUTRES PRODUITS	99
ST-BERNARD		ENROCHEMENTS	101
ALETSCHE		GABIONS STANDARDS	105
AROLLA		GABIONS SUR-MESURE	111
		GALETS	113
MARBRE	49	GRAVILLONS	119
ÉLÉGANCE	51	PAILLETES D'ARDOISE	123
		PAREMENTS DE MUR	125
QUARTZITE	55		
BRÉSIL	57	ACCESSOIRES	131
BARGE	61	ACCESSOIRES	133
VALS	63	GRILLE	
QUARTZITE DU MONDE	65	CROIX DE DISTANCE	
GRAPHITE		SUPPORTS, PLOTS, REHAUSSE	
METAL GREY		PRODUITS DE NETTOYAGE ET ENTRETIEN	
ARDOISE	67	CONTACTS	137
RUSTIC	69		



GRANITE

Gris clair



Gris foncé



Rose



Jaune





PRESTIGE

Produit	Finition	Couleur	Dimension	Poids	Emballage	PV HT	Unité
Pavé	tranché	gris clair	4/6	~ 100 kg/m2	1.5	400.00	To
Pavé	tranché	gris clair	6/8	~ 140 kg/m2	1.5	380.00	To
Pavé	tranché	gris clair	9/11	~ 200 kg/m2	1.5	360.00	To
Pavé	tranché	gris clair	11/13	~ 280 kg/m2	1.5	360.00	To
Pavé	tranché	gris clair	14/16	~ 330 kg/m2	1.5	360.00	To
Pavé allongé	tranché	gris clair	B10 - 9/11	~ 30 kg/ml	1.5	360.00	To
Pavé allongé	tranché	gris clair	B12 - 11/13	~ 35 kg/ml	1.5	360.00	To
Pavé allongé	tranché	gris clair	B15 - 14/16	~ 45 kg/ml	1.5	360.00	To
Pavé	tranché	gris foncé	4/6	~ 100 kg/m2	1.5	495.00	To
Pavé	tranché	gris foncé	6/8	~ 140 kg/m2	1.5	465.00	To
Pavé	tranché	gris foncé	9/11	~ 200 kg/m2	1.5	435.00	To
Pavé	tranché	gris foncé	11/13	~ 280 kg/m2	1.5	435.00	To
Pavé	tranché	gris foncé	14/16	~ 330 kg/m2	1.5	435.00	To
Pavé allongé	tranché	gris foncé	B10 - 9/11	~ 30 kg/ml	1.5	435.00	To
Pavé allongé	tranché	gris foncé	B12 - 11/13	~ 35 kg/ml	1.5	435.00	To
Pavé allongé	tranché	gris foncé	B15 - 14/16	~ 45 kg/ml	1.5	435.00	To
Pavé	tranché	rose	4/6	~ 100 kg/m2	1.5	455.00	To
Pavé	tranché	rose	6/8	~ 140 kg/m2	1.5	435.00	To
Pavé	tranché	rose	9/11	~ 200 kg/m2	1.5	435.00	To
Pavé	tranché	rose	11/13	~ 280 kg/m2	1.5	435.00	To
Pavé	tranché	rose	14/16	~ 330 kg/m2	1.5	435.00	To
Pavé allongé	tranché	rose	B10 - 9/11	~ 30 kg/ml	1.5	435.00	To
Pavé allongé	tranché	rose	B12 - 11/13	~ 35 kg/ml	1.5	435.00	To
Pavé allongé	tranché	rose	B15 - 14/16	~ 45 kg/ml	1.5	435.00	To
Pavé	tranché	jaune	4/6	~ 100 kg/m2	1.5	435.00	To
Pavé	tranché	jaune	6/8	~ 140 kg/m2	1.5	415.00	To
Pavé	tranché	jaune	9/11	~ 200 kg/m2	1.5	410.00	To

Produit	Finition	Couleur	Dimension	Poids	Emballage	PV HT	Unité
Pavé	tranché	jaune	11/13	~ 280 kg/m2	1.5	410.00	To
Pavé	tranché	jaune	14/16	~ 330 kg/m2	1.5	410.00	To
Pavé allongé	tranché	jaune	B10 - 9/11	~ 30 kg/ml	1.5	410.00	To
Pavé allongé	tranché	jaune	B12 - 11/13	~ 35 kg/ml	1.5	410.00	To
Pavé allongé	tranché	jaune	B15 - 14/16	~ 45 kg/ml	1.5	410.00	To
Pavé (76pc/m2)	flammé, côtés tranchés	gris clair	10x10x4 cm	91	10	70.00	m2
Pavé (76pc/m2)	flammé, côtés tranchés	gris clair	10x10x6 cm	124	10	80.00	m2
Pavé (76pc/m2)	flammé, côtés tranchés	gris clair	10x10x8 cm	165	10	90.00	m2
Pavé allongé (42 pc/m2 - 4.7 pc/ml)	flammé, côtés tranchés	gris clair	20x10x4 cm	91	10	75.00	m2
Pavé allongé (42 pc/m2 - 4.7 pc/ml)	flammé, côtés tranchés	gris clair	20x10x6 cm	137	10	85.00	m2
Pavé allongé (42 pc/m2 - 4.7 pc/ml)	flammé, côtés tranchés	gris clair	20x10x8 cm	182	10	95.00	m2
Pavé (76pc/m2)	flammé, côtés tranchés	gris foncé	10x10x4 cm	91	10	95.00	m2
Pavé (76pc/m2)	flammé, côtés tranchés	gris foncé	10x10x6 cm	124	10	105.00	m2
Pavé (76pc/m2)	flammé, côtés tranchés	gris foncé	10x10x8 cm	165	10	115.00	m2
Pavé allongé (42 pc/m2 - 4.7 pc/ml)	flammé, côtés tranchés	gris foncé	20x10x4 cm	91	10	100.00	m2
Pavé allongé (42 pc/m2 - 4.7 pc/ml)	flammé, côtés tranchés	gris foncé	20x10x6 cm	137	10	110.00	m2
Pavé allongé (42 pc/m2 - 4.7 pc/ml)	flammé, côtés tranchés	gris foncé	20x10x8 cm	182	10	120.00	m2
Pavé (76pc/m2)	flammé, côtés tranchés	rose	10x10x6 cm	124	10	100.00	m2
Pavé (76pc/m2)	flammé, côtés tranchés	rose	10x10x8 cm	165	10	110.00	m2
Pavé allongé (42 pc/m2 - 4.7 pc/ml)	flammé, côtés tranchés	rose	20x10x6 cm	137	10	105.00	m2
Pavé allongé (42 pc/m2 - 4.7 pc/ml)	flammé, côtés tranchés	rose	20x10x8 cm	182	10	115.00	m2
Pavé (76pc/m2)	bouchardé, côtés tranchés	jaune	10x10x6 cm	124	10	85.00	m2
Pavé (76pc/m2)	bouchardé, côtés tranchés	jaune	10x10x8 cm	165	10	95.00	m2
Pavé allongé (42 pc/m2 - 4.7 pc/ml)	bouchardé, côtés tranchés	jaune	20x10x6 cm	137	10	90.00	m2
Pavé allongé (42 pc/m2 - 4.7 pc/ml)	bouchardé, côtés tranchés	jaune	20x10x8 cm	182	10	100.00	m2
Dalle	flammé chanfreiné	gris clair	60x30x3 cm	81	10.8	69.00	m2

Produit	Finition	Couleur	Dimension	Poids	Emballage	PV HT Unité
Dalle	flammé chanfreiné	gris clair	60x40x3 cm	81	12	69.00 m2
Dalle	flammé chanfreiné	gris clair	90x60x3 cm	81	16.2	69.00 m2
Dalle	flammé chanfreiné	gris foncé	60x30x3 cm	81	10.8	89.00 m2
Dalle	flammé chanfreiné	gris foncé	60x40x3 cm	81	12	89.00 m2
Dalle	flammé chanfreiné	gris foncé	90x60x3 cm	81	16.2	89.00 m2
Dalle	flammé chanfreiné	rose	60x40x3 cm	81	12	90.00 m2
Dalle	flammé chanfreiné	rose	90x60x3 cm	81	16.2	90.00 m2
Dalle	bouchardé chanfreiné	jaune	60x40x3 cm	81	12	80.00 m2
Dalle	bouchardé chanfreiné	jaune	90x60x3 cm	81	16.2	80.00 m2
Dalle	flammé	gris clair	60x30x2 cm	54	18	65.00 m2
Dalle	adouci	gris clair	60x30x2 cm	54	18	65.00 m2
Dalle	flammé	gris foncé	60x30x2 cm	54	18	81.00 m2
Dalle	adouci	gris foncé	60x30x2 cm	54	18	81.00 m2
Dalle	flammé	rose	60x30x2 cm	54	18	79.00 m2
Dalle	bouchardé	jaune	60x30x2 cm	54	18	70.00 m2
Marche	dessus+devant flammé chanfreiné	gris clair	100x35x3 cm	29	50	35.00 pce
Marche	dessus+devant flammé chanfreiné	gris foncé	100x35x3 cm	29	50	45.00 pce
Marche	dessus+devant flammé chanfreiné	rose	100x35x3 cm	29	50	45.00 pce
Marche	dessus+devant bouchardé chanfreiné	jaune	100x35x3 cm	29	50	40.00 pce
Contremarche	flammé	gris clair	100x15x2 cm	8.1	50	12.00 pce
Contremarche	flammé	gris foncé	100x15x2 cm	8.1	50	15.00 pce
Contremarche	flammé	rose	100x15x2 cm	8.1	50	15.00 pce
Contremarche	bouchardé	jaune	100x15x2 cm	8.1	50	13.00 pce


Produit	Finition	Couleur	Dimension	Poids	Emballage	PV HT	Unité
Marche-bloc	dessus+devant flammé chanfreiné	gris clair	100x35x15 cm	142	8	90.00	pce
Marche-bloc	dessus+devant flammé chanfreiné	gris foncé	100x35x15 cm	142	8	120.00	pce
Marche-bloc	dessus+devant flammé chanfreiné	rose	100x35x15 cm	142	8	120.00	pce
Marche-bloc	dessus+devant bouchardé chanfreiné	jaune	100x35x15 cm	142	8	105.00	pce
Marche-bloc	dessus+devant flammé chanfreiné	gris clair	150x40x15 cm	243	s/f	150.00	pce
Marche-bloc	dessus+devant flammé chanfreiné	gris foncé	150x40x15 cm	243	s/f	200.00	pce
Marche-bloc	dessus+devant flammé chanfreiné	rose	150x40x15 cm	243	s/f	200.00	pce
Marche-bloc	dessus+devant bouchardé chanfreiné	jaune	150x40x15 cm	243	s/f	170.00	pce
Bordure	dessus+devant flammé	gris clair	100x25x6 cm	41	30	30.00	pce
Bordure	dessus+devant flammé	gris foncé	100x25x6 cm	41	30	40.00	pce
Bordure	dessus+devant flammé	rose	100x25x6 cm	41	30	40.00	pce
Bordure	dessus+devant bouchardé	jaune	100x25x6 cm	41	30	35.00	pce
Planelle d'écoulement	scié	gris clair	20x10x3 cm	8.1	200	8.00	ml
Planelle d'écoulement	flammé	gris clair	20x10x3 cm	8.1	200	8.50	ml
Planelle d'écoulement	flammé	gris clair	20x10x8 cm	21.6	48	21.00	ml
Margelle avec demi-arrondi	flammé et/ou adouci	gris clair	120x30x3 cm	29.5		45.00	pce
Margelle avec demi-arrondi	flammé et/ou adouci	gris foncé	120x30x3 cm	29.5		55.00	pce
Margelle avec demi-arrondi	flammé et/ou adouci	rose	120x30x3 cm	29.5		55.00	pce
Margelle avec demi-arrondi	bouchardé et/ou adouci	jaune	120x30x3 cm	29.5		55.00	pce
Couvertine 2 faces avec gouttes pendantes	flammé	gris clair	100x25x4 cm	27	30	43.00	pce
Couvertine de tête 3 faces avec gouttes pendantes	flammé	gris clair	100x25x4 cm	27		46.00	pce

Produit	Finition	Couleur	Dimension	Poids	Emballage	PV HT	Unité
Couvertine 2 faces avec gouttes pendantes	flammé	gris clair	100x30x4 cm	32.5	30	48.00	pce
Couvertine de tête 3 faces avec gouttes pendantes	flammé	gris clair	100x30x4 cm	32.5		51.00	pce
Couvertine 2 faces avec gouttes pendantes	flammé	gris foncé	100x25x4 cm	27	30	49.00	pce
Couvertine de tête 3 faces avec gouttes pendantes	flammé	gris foncé	100x25x4 cm	27		52.00	pce
Couvertine 2 faces avec gouttes pendantes	flammé	gris foncé	100x30x4 cm	32.5	30	54.00	pce
Couvertine de tête 3 faces avec gouttes pendantes	flammé	gris foncé	100x30x4 cm	32.5		58.00	pce
Couvertine 2 faces avec gouttes pendantes	flammé	rose	100x25x4 cm	27	30	49.00	pce
Couvertine de tête 3 faces avec gouttes pendantes	flammé	rose	100x25x4 cm	27		52.00	pce
Couvertine 2 faces avec gouttes pendantes	flammé	rose	100x30x4 cm	32.5	30	54.00	pce
Couvertine de tête 3 faces avec gouttes pendantes	flammé	rose	100x30x4 cm	32.5		58.00	pce
Couvertine 2 faces avec gouttes pendantes	bouchardé	jaune	100x25x4 cm	27	30	49.00	pce
Couvertine de tête 3 faces avec gouttes pendantes	bouchardé	jaune	100x25x4 cm	27		52.00	pce
Couvertine 2 faces avec gouttes pendantes	bouchardé	jaune	100x30x4 cm	32.5	30	54.00	pce
Couvertine de tête 3 faces avec gouttes pendantes	bouchardé	jaune	100x30x4 cm	32.5		58.00	pce
Palissade	flammé chanfreiné 5 faces	gris clair	100x25x8 cm	54		70.00	pce
Palissade	flammé chanfreiné 5 faces	gris clair	150x25x8 cm	81		105.00	pce
Palissade	flammé chanfreiné 5 faces	gris clair	200x25x8 cm	108		140.00	pce
Palissade	flammé chanfreiné 5 faces	gris clair	250x25x8 cm	135		170.00	pce

Produit	Finition	Couleur	Dimension	Poids	Emballage	PV HT	Unité
Palissade	flammé chanfreiné 5 faces	gris foncé	100x25x8 cm	54		85.00	pce
Palissade	flammé chanfreiné 5 faces	gris foncé	150x25x8 cm	81		125.00	pce
Palissade	flammé chanfreiné 5 faces	gris foncé	200x25x8 cm	108		170.00	pce
Palissade	flammé chanfreiné 5 faces	gris foncé	250x25x8 cm	135		210.00	pce
Palissade	flammé chanfreiné 5 faces	rose	100x25x8 cm	54		80.00	pce
Palissade	flammé chanfreiné 5 faces	rose	150x25x8 cm	81		115.00	pce
Palissade	flammé chanfreiné 5 faces	rose	200x25x8 cm	108		155.00	pce
Palissade	flammé chanfreiné 5 faces	rose	250x25x8 cm	135		190.00	pce
Palissade	bouchardé chanfreiné 5 faces	jaune	100x25x8 cm	54		80.00	pce
Palissade	bouchardé chanfreiné 5 faces	jaune	150x25x8 cm	81		115.00	pce
Palissade	bouchardé chanfreiné 5 faces	jaune	200x25x8 cm	108		155.00	pce
Palissade	bouchardé chanfreiné 5 faces	jaune	250x25x8 cm	135		190.00	pce
Pilier de pergola avec entaille (diam. 15 cm)	flammé chanfreiné	gris clair	300x25x8 cm	162		210.00	pce
Pilier de pergola avec entaille (diam. 15 cm)	flammé chanfreiné	gris foncé	300x25x8 cm	162		260.00	pce
Pilier de pergola avec entaille (diam. 15 cm)	flammé chanfreiné	rose	300x25x8 cm	162		240.00	pce
Pilier de pergola avec entaille (diam. 15 cm)	bouchardé chanfreiné	jaune	300x25x8 cm	162		240.00	pce
Pilier de pergola avec entaille (diam. 15 cm)	flammé chanfreiné	gris clair	300x25x10 cm	203		260.00	pce
Pilier de pergola avec entaille (diam. 15 cm)	flammé chanfreiné	gris foncé	300x25x10 cm	203		315.00	pce
Pilier de pergola avec entaille (diam. 15 cm)	flammé chanfreiné	rose	300x25x10 cm	203		295.00	pce
Pilier de pergola avec entaille (diam. 15 cm)	bouchardé chanfreiné	jaune	300x25x10 cm	203		295.00	pce

Produit	Finition	Couleur	Dimension	Poids	Emballage	PV HT	Unité
Enrochement, longueurs libres	tranché	gris clair	H15, ép. 20 cm	540	3	170.00	m2
Enrochement, longueurs libres	tranché	gris clair	H25, ép. 30 cm	810	2	265.00	m2
Enrochement, longueurs libres	tranché	gris clair	H40, ép. 45 cm	1215	1.5	410.00	m2
Enrochement, longueurs libres	tranché	gris foncé	H15, ép. 20 cm	540	3	170.00	m2
Enrochement, longueurs libres	tranché	gris foncé	H25, ép. 30 cm	810	2	265.00	m2
Enrochement, longueurs libres	tranché	gris foncé	H40, ép. 45 cm	1215	1.5	410.00	m2
Enrochement, longueurs libres	tranché	rose	H15, ép. 20 cm	540	3	170.00	m2
Enrochement, longueurs libres	tranché	rose	H25, ép. 30 cm	810	2	265.00	m2
Enrochement, longueurs libres	tranché	rose	H40, ép. 45 cm	1215	1.5	410.00	m2
Enrochement, longueurs libres	tranché	jaune	H15, ép. 20 cm	540	3	170.00	m2
Enrochement, longueurs libres	tranché	jaune	H25, ép. 30 cm	810	2	265.00	m2
Enrochement, longueurs libres	tranché	jaune	H40, ép. 45 cm	1215	1.5	410.00	m2
Bac à plantes avec trou d'écoulement	strié	gris clair	H70x40/30 x 4 cm	150	9	310.00	pce
Bac à plantes avec trou d'écoulement	strié	gris foncé	H70x40/30 x 4 cm	150	9	310.00	pce
Bac à plantes avec trou d'écoulement	strié	jaune	H70x40/30 x 4 cm	150	9	310.00	pce

Gris clair



Gris clair AZ



Gris foncé



Gris bleu





PRESTANCE

Produit	Finition	Couleur	Dimension	Poids	Emballage	PV HT Unité
Dalle	grenailé	gris clair	100x50x3 cm	81	12	79.00 m2
Dalle	grenailé	gris foncé	100x50x3 cm	81	12	99.00 m2
Dalle	flammé	gris-bleu	100x50x3 cm	81	12	89.00 m2
Marche	dessus+devant grenailé chanfreiné	gris clair	100x35x3 cm	29	30	35.00 pce
Marche	dessus+devant grenailé chanfreiné	gris foncé	100x35x3 cm	29	30	45.00 pce
Marche	dessus+devant flammé chanfreiné	gris-bleu	100x35x3 cm	29	30	40.00 pce
Contremarche	grenailé	gris clair	100x15x2 cm	8.1	50	15.00 pce
Contremarche	grenailé	gris foncé	100x15x2 cm	8.1	50	20.00 pce
Contremarche	flammé	gris-bleu	100x15x2 cm	8.1	50	18.00 pce
Marche-bloc	dessus+devant grenailé chanfreiné	gris clair	100x35x15 cm	142	8	95.00 pce
Marche-bloc	dessus+devant grenailé chanfreiné	gris foncé	100x35x15 cm	142	8	125.00 pce
Marche-bloc	dessus+devant flammé chanfreiné	gris-bleu	100x35x15 cm	142	8	110.00 pce
Bordure	dessus+devant grenailé chanfreiné	gris clair	100x25x6 cm	41	24	35.00 pce
Bordure	dessus+devant grenailé chanfreiné	gris foncé	100x25x6 cm	41	24	45.00 pce
Bordure	dessus+devant flammé chanfreiné	gris-bleu	100x25x6 cm	41	24	42.00 pce

Gris clair



Gris foncé



Noir



Cosmos Green





Produit	Finition	Couleur	Dimension	Poids	Emballage	PV HT Unité
Pavé (76 p/m2)	clivé	gris clair	10x10x8 cm	164	9.211	100.00 m2
Pavé (76 p/m2)	flammé, côtés tranchés	gris clair	10x10x8 cm	164	9.211	110.00 m2
Pavé (76 p/m2)	flammé, côtés tranchés	gris foncé	10x10x8 cm	170	9.211	130.00 m2
Pavé (76 p/m2)	flammé, côtés tranchés	noir	10x10x8 cm	170	9.211	175.00 m2
Dalle	flammé chanfreiné	gris clair	60x40x3 cm	84	16.32	65.00 m2
Dalle	flammé chanfreiné	gris clair	90x60x3 cm	84	16.2	75.00 m2
Dalle	flammé chanfreiné	gris clair	100x40x3 cm	84	16	95.00 m2
Dalle	flammé chanfreiné	gris foncé	60x40x3 cm	87	16.32	74.00 m2
Dalle	flammé chanfreiné	gris foncé	90x60x3 cm	87	16.2	80.00 m2
Dalle	flammé chanfreiné	gris foncé	100x40x3 cm	87	16	98.00 m2
Dalle	flammé chanfreiné	noir	60x40x3 cm	90	16.32	115.00 m2
Dalle	flammé chanfreiné	noir	90x60x3 cm	90	16.2	130.00 m2
Dalle	flammé chanfreiné	noir	100x40x3 cm	90	16	166.00 m2
Dalle	flammé brossé	Cosmos Green	60x40x3 cm	81	16.32	95.00 m2
Dalle	flammé	gris clair	60x30x2 cm	56	22.5	60.00 m2
Dalle	flammé	gris foncé	60x30x2 cm	58	22.5	66.00 m2
Dalle	flammé	noir	60x30x2 cm	60	22.5	106.00 m2
Marche demi-arrondi	flammé	gris clair	100x35x3 cm	29	30	56.00 pce
Marche demi-arrondi	flammé	gris foncé	100x35x3 cm	30	30	68.00 pce
Marche demi-arrondi	flammé	noir	100x35x3 cm	32	30	93.00 pce
Marche-bloc	flammé	gris clair	100x35x15 cm	147	10	120.00 pce
Marche-bloc	flammé	gris foncé	100x35x15 cm	152	10	130.00 pce


Produit	Finition	Couleur	Dimension	Poids	Emballage	PV HT Unité
Marche-bloc	flammé	noir	100x35x15 cm	158	10	250.00 pce
Marche-bloc	flammé brossé	Cosmos Green	100x35x15 cm	142	10	195.00 pce
Bordure	dessus+devant bouchardé, autres clivés	gris clair	6x25x100 cm	42	24	35.00 ml
Bordure	dessus+devant bouchardé, autres clivés	gris clair	8x25x100 cm	54	24	44.00 ml
Bordure	dessus+devant flammé arrondi	gris clair	6x25x100 cm	42	24	35.00 ml
Margelle nez demi-arrondi	flammé avec nez adouci	gris clair	60x30x3 cm	15	60	30.00 pce
Margelle nez demi-arrondi	flammé avec nez adouci	gris foncé	60x30x3 cm	15.6	60	37.00 pce
Margelle nez demi-arrondi	flammé avec nez adouci	noir	60x30x3 cm	16.2	60	46.00 pce
Bloc-mur	tranché 2 faces	Cosmos Green	35x20xH15 cm	540	2.1	680.00 m2
Couvertine 2 faces avec gouttes pendantes	bouchardé, côtés longs clivés	gris clair	100x30x5 cm	42	36	62.00 pce
Couvertine 2 faces avec gouttes pendantes	flammé, côtés longs clivés	gris clair	100x30x4 cm	34	30	67.00 pce
Couvertine 2 faces avec gouttes pendantes	flammé, côtés longs clivés	gris clair	100x35x4 cm	39	30	75.00 pce
Couvertine 2 faces avec gouttes pendantes	flammé, côtés longs flammés	gris clair	100x30x4 cm	34	30	62.00 pce
Couvertine 2 faces avec gouttes pendantes	flammé, côtés longs flammés	gris clair	100x35x4 cm	39	30	69.00 pce
Couvertine 2 faces avec gouttes pendantes	flammé, côtés longs clivés	gris foncé	100x30x4 cm	35	30	75.00 pce
Couvertine 2 faces avec gouttes pendantes	flammé, côtés longs clivés	gris foncé	100x35x4 cm	41	30	84.00 pce
Couvertine 2 faces avec gouttes pendantes	flammé, côtés longs flammés	gris foncé	100x30x4 cm	35	30	70.00 pce
Couvertine 2 faces avec gouttes pendantes	flammé, côtés longs flammés	gris foncé	100x35x4 cm	41	30	79.00 pce

Produit	Finition	Couleur	Dimension	Poids	Emballage	PV HT Unité
Couvertine 2 faces avec gouttes pendantes	flammé, côtés longs flammés	noir	100x30x4 cm	36	30	145.00 pce
Couvertine 2 faces avec gouttes pendantes	flammé, côtés longs flammés	noir	100x35x4 cm	42	30	165.00 pce
Couvertine 2 faces avec gouttes pendantes	flammé brossé, côtés longs flammés	Cosmos Green	100x30x4 cm	33	30	150.00 pce
Palissade	clivé	gris clair	50x25x10 cm	34	40	28.00 pce
Palissade	clivé	gris clair	75x25x10 cm	53	24	40.00 pce
Palissade	clivé	gris clair	100x25x10 cm	70	20	55.00 pce
Palissade	clivé	gris clair	125x25x10 cm	85	16	78.00 pce
Palissade	clivé	gris clair	150x25x10 cm	105	12	80.00 pce
Palissade	clivé	gris clair	175x25x10 cm	123	10	118.00 pce
Palissade	clivé	gris clair	200x25x10 cm	140	10	120.00 pce
Palissade	flammé chanfreiné	Cosmos Green	100x15x5 cm	21	30	35.00 pce
Pas japonais	clivé	gris clair	ø35 x 6/7 cm	18	40	19.00 pce
Sphère	bouchardé	gris clair	diam. 20 cm	12	16	50.00 pce
Sphère	bouchardé	gris clair	diam. 30 cm	40	8	110.00 pce
Sphère	bouchardé	gris clair	diam. 40 cm	94	4	210.00 pce
Sphère	bouchardé	gris clair	diam. 50 cm	183	2	395.00 pce
Sphère	bouchardé	gris clair	diam. 60 cm	317	1	650.00 pce





Produit	Finition	Dimension	Poids	Emballage	PV HT Unité
Dalle	scié au châssis	60x30x3 cm	81		110.00 m2
Dalle	scié au châssis	60x40x3 cm	81		110.00 m2
Dalle	scié diamant	60x30x3 cm	81		85.00 m2
Dalle	scié diamant	60x40x3 cm	81		85.00 m2
Dalle	grenailé	60x30x3 cm	81		100.00 m2
Dalle	grenailé	60x40x3 cm	81		100.00 m2
Dalle	flammé	60x30x3 cm	81		105.00 m2
Dalle	flammé	60x40x3 cm	81		105.00 m2
Dalle	flammé	60x30x2 cm	54		80.00 m2
Dalle	grenailé	60x30x2 cm	54		85.00 m2
Plus-value pour chanfreins					10.00 m2
Marche-bloc	dessus+face vue grenailée	100x35x15 cm	142		180.00 pce
Marche-bloc	scié chanfreiné avec bande antidérapante	100x35x15 cm	142		210.00 pce
Bordure	dessus + devant grenailé	LLx25x6 cm	41	~ 35	25.00 ml
Bordure	dessus + devant grenailé	LLx30x6 cm	49	~ 30	27.00 ml
Bordure	dessus + devant grenailé	LLx25x8 cm	54	~ 25	32.00 ml
Bordure	dessus + devant grenailé	LLx25x10 cm	68	~ 20	36.00 ml
Plaquette de parement	clivé brut	31x15x1.5 cm	42		30.00 m2
Pilier pergola avec entaille diam. 15 cm	grenailé toutes faces	300x25x8 cm	165		295.00 pce
Pilier pergola avec entaille diam. 15 cm	grenailé toutes faces	300x25x10 cm	205		320.00 pce
Table+2 bancs (pieds simples en croix)	scié au châssis, côtés sciés chanfreinés	220x80x4 cm	650		2'000.00 pce
Table+2 bancs (pieds simples en croix)	scié au châssis, côtés sciés chanfreinés	220x80x5 cm	750		2'200.00 pce




PORPHYRE





PORPHYRE

Produit	Finition	Couleur	Dimension	Poids	Emballage	PV HT	Unité
Pavé	tranché	mélangé	4/6	~ 100 kg/m2	1.5	625.00	To
Pavé	tranché	mélangé	6/8	~ 135 kg/m2	1.5	640.00	To
Pavé	tranché	mélangé	8/10	~ 190 kg/m2	1.45	610.00	To
Pavé	tranché	mélangé	10/12	~ 230 kg/m2	1.4	625.00	To
Pavé	tranché	mélangé	12/14	~ 290 kg/m2	1.4	625.00	To
Pavé allongé	tranché	mélangé	B10 - 10x4/8	~ 18 kg/ml	50	15.00	ml
Pavé allongé	tranché	mélangé	B10 - 10x8/10	~ 22 kg/ml	1.45	665.00	To
Pavé allongé	tranché	mélangé	B12 - 12x11/15	~ 35 kg/ml	1.45	570.00	To
Pavé allongé	tranché	mélangé	B12 - 12x15/20	~ 60 kg/ml	1.45	645.00	To
Dalle fine (8-12 p/m2)	plan naturel	mélangé	ép. 1/3.5 cm	50	30	30.00	m2
Dalle normale (8-12 p/m2)	plan naturel	mélangé	ép. 3/5 cm	75	20	35.00	m2
Dalle gigant mince (2-6 p/m2)	plan naturel	mélangé	ép. 2/4 cm	75	16	55.00	m2
Dalle gigant normale (2-6 p/m2)	plan naturel	mélangé	ép. 3/7 cm	100	15	60.00	m2
Dalle mince	plan naturel, côtés clivés	mélangé	LLx10x2/4 cm	80	16	75.00	m2
Dalle mince	plan naturel, côtés clivés	mélangé	LLx15x2/4 cm	80	16	90.00	m2
Dalle mince	plan naturel, côtés clivés	mélangé	LLx20x2/4 cm	80	15	100.00	m2
Dalle mince	plan naturel, côtés clivés	mélangé	LLx25x2/4 cm	80	15	100.00	m2
Dalle mince	plan naturel, côtés clivés	mélangé	LLx30x2/4 cm	80	15	110.00	m2
Dalle mince	plan naturel, côtés clivés	mélangé	LLx35x2/4 cm	80	15	s/d	m2
Dalle mince	plan naturel, côtés clivés	mélangé	LLx40x2/4 cm	80	15	s/d	m2
Dalle normale	plan naturel, côtés clivés	mélangé	LLx15x3/6 cm	120	16	95.00	m2
Dalle normale	plan naturel, côtés clivés	mélangé	LLx20x3/6 cm	120	15	105.00	m2
Dalle normale	plan naturel, côtés clivés	mélangé	LLx25x3/6 cm	120	15	110.00	m2
Dalle normale	plan naturel, côtés clivés	mélangé	LLx30x3/6 cm	120	15	120.00	m2
Dalle normale	plan naturel, côtés clivés	mélangé	LLx35x3/6 cm	120	15	s/d	m2
Dalle normale	plan naturel, côtés clivés	mélangé	LLx40x3/6 cm	120	15	s/d	m2




BASALT





BASALT

Produit	Finition	Dimension	Poids	Emballage	PV HT	Unité
Pavé (76 p/m ²)	tranché	10x10x7/8cm	~ 180 kg/m ²	1.3-1.5	625.00	To
Pavé allongé (40 p/m ²)	tranché	20x10x7/8cm	~ 30 kg/ml	1.3-1.5	670.00	To
Dalle	flammé chanfreiné	60x40x3 cm	87	16.32	115.00	m ²
Bloc-mur	tranché 2 faces	LLx20xH15 cm	580			s/d m ²
Bloc-mur de tête	tranché 3 faces	LLx20xH15 cm	580			s/d m ²



GNEISS





LUSERNA

Produit	Finition	Couleur	Dimension	Poids	Emballage	PV HT Unité
Pavé	tranché	mélangé	4/6 cm	~ 110 kg/m2	~ 1.6	490.00 To
Pavé	tranché	mélangé	6/8 cm	~ 140 kg/m2	~ 1.6	460.00 To
Pavé	tranché	mélangé	8/10 cm	~ 190 kg/m2	~ 1.6	450.00 To
Pavé	tranché	mélangé	10/12 cm	~ 200 kg/m2	~ 1.6	450.00 To
Pavé	tranché	mélangé	8/12 cm	~ 200 kg/m2	~ 1.6	445.00 To
Pavé	antique	mélangé	4/6 cm	~ 110 kg/m2	~ 1.6	840.00 To
Pavé	antique	mélangé	6/8 cm	~ 140 kg/m2	~ 1.6	800.00 To
Pavé	antique	mélangé	8/12 cm	~ 200 kg/m2	~ 1.6	800.00 To
Pavé	antique	mélangé	10x10x4/6 cm	140	12	130.00 m2
Dalle normale (8-13 p/m2)	plan naturel	gris-vert	ép. 2/4 cm	66	25	30.00 m2
Dalle normale (8-13 p/m2)	plan naturel	rossiccio	ép. 2/4 cm	66	25	30.00 m2
Dalle normale (8-13 p/m2)	plan naturel	bleu	ép. 2/4 cm	66	25	42.00 m2
Dalle gigant (4-7 p/m2)	plan naturel	gris-vert	ép. 2/4 cm	66	20	40.00 m2
Dalle gigant (4-7 p/m2)	plan naturel	rossiccio	ép. 2/4 cm	66	20	40.00 m2
Dalle gigant (4-7 p/m2)	plan naturel	bleu	ép. 2/4 cm	66	20	45.00 m2
Dalle XXL (1-3 p/m2)	plan naturel	gris-vert	ép. 2/4 cm	1000	~2	540.00 To
Dalle XXL (1-3 p/m2)	plan naturel	rossiccio	ép. 2/4 cm	1000	~2	540.00 To
Dalle XXL (1-3 p/m2)	plan naturel	bleu	ép. 2/4 cm	1000	~2	630.00 To
Dalle	plan naturel, côtés martelés	gris-vert	LLx30x3/5 cm	110	18	120.00 m2
Dalle	plan naturel, côtés martelés	gris-vert	LLx40x3/5 cm	110	18	120.00 m2
Dalle	plan naturel, côtés martelés	gris-vert	LLx50x3/5 cm	110	18	120.00 m2
Dalle	plan naturel, côtés martelés	gris-vert	LLx60x3/5 cm	110	18	125.00 m2



Produit	Finition	Couleur	Dimension	Poids	Emballage	PV HT Unité
Dalle	plan naturel, côtés martelés	rossiccio	LLx30x3/5 cm	110	18	120.00 m2
Dalle	plan naturel, côtés martelés	rossiccio	LLx40x3/5 cm	110	18	120.00 m2
Dalle	plan naturel, côtés martelés	rossiccio	LLx50x3/5 cm	110	18	120.00 m2
Dalle	plan naturel, côtés martelés	rossiccio	LLx60x3/5 cm	110	18	125.00 m2
Dalle	plan naturel, côtés martelés	bleu	LLx30x3/5 cm	110	18	135.00 m2
Dalle	plan naturel, côtés martelés	bleu	LLx40x3/5 cm	110	18	135.00 m2
Dalle	plan naturel, côtés martelés	bleu	LLx50x3/5 cm	110	18	135.00 m2
Dalle	plan naturel, côtés martelés	bleu	LLx60x3/5 cm	110	18	135.00 m2
Dalle	plan naturel, côtés martelés	gris-vert	LLx40x5/8 cm	179	12	120.00 m2
Dalle	plan naturel, côtés martelés	gris-vert	LLx50x5/8 cm	179	12	120.00 m2
Dalle	plan naturel, côtés martelés	gris-vert	LLx60x5/8 cm	179	12	125.00 m2
Dalle	plan naturel, côtés martelés	rossiccio	LLx40x5/8 cm	179	12	120.00 m2
Dalle	plan naturel, côtés martelés	rossiccio	LLx50x5/8 cm	179	12	120.00 m2
Dalle	plan naturel, côtés martelés	rossiccio	LLx60x5/8 cm	179	12	125.00 m2
Dalle	plan naturel, côtés martelés	bleu	LLx40x5/8 cm	179	12	135.00 m2
Dalle	plan naturel, côtés martelés	bleu	LLx50x5/8 cm	179	12	135.00 m2
Dalle	plan naturel, côtés martelés	bleu	LLx60x5/8 cm	179	12	135.00 m2
Dalle	plan naturel, côtés clivés	gris-vert	LLx20x4/6 cm	138	12	95.00 m2
Dalle	plan naturel, côtés clivés	gris-vert	LLx30x4/6 cm	138	12	115.00 m2
Dalle	plan naturel, côtés clivés	gris-vert	LLx40x4/6 cm	138	12	130.00 m2
Dalle	plan naturel, côtés clivés	rossiccio	LLx20x4/6 cm	138	12	95.00 m2
Dalle	plan naturel, côtés clivés	rossiccio	LLx30x4/6 cm	138	12	115.00 m2
Dalle	plan naturel, côtés clivés	rossiccio	LLx40x4/6 cm	138	12	130.00 m2
Dalle	plan naturel, côtés sciés	gris-vert	LLx20x2/4 cm	83	25	70.00 m2
Dalle	plan naturel, côtés sciés	gris-vert	LLx25x2/4 cm	83	25	81.00 m2

Produit	Finition	Couleur	Dimension	Poids	Emballage	PV HT Unité
Dalle	plan naturel, côtés sciés	gris-vert	LLx30x2/4 cm	83	25	81.00 m2
Dalle	plan naturel, côtés sciés	gris-vert	LLx35x2/4 cm	83	25	94.00 m2
Dalle	plan naturel, côtés sciés	gris-vert	LLx40x2/4 cm	83	25	94.00 m2
Dalle	plan naturel, côtés sciés	rossiccio	LLx20x2/4 cm	83	25	70.00 m2
Dalle	plan naturel, côtés sciés	rossiccio	LLx25x2/4 cm	83	25	81.00 m2
Dalle	plan naturel, côtés sciés	rossiccio	LLx30x2/4 cm	83	25	81.00 m2
Dalle	plan naturel, côtés sciés	rossiccio	LLx35x2/4 cm	83	25	94.00 m2
Dalle	plan naturel, côtés sciés	rossiccio	LLx40x2/4 cm	83	25	94.00 m2
Dalle	plan naturel, côtés sciés	bleu	LLx20x2/4 cm	83	25	82.00 m2
Dalle	plan naturel, côtés sciés	bleu	LLx25x2/4 cm	83	25	96.00 m2
Dalle	plan naturel, côtés sciés	bleu	LLx30x2/4 cm	83	25	96.00 m2
Dalle	plan naturel, côtés sciés	bleu	LLx35x2/4 cm	83	25	110.00 m2
Dalle	plan naturel, côtés sciés	bleu	LLx40x2/4 cm	83	25	111.00 m2
Dalle	flammé	gris-vert	100x50x3 cm	90		190.00 m2
Dalle	flammé	gris-vert	60x40x3 cm	90		180.00 m2
Dalle	flammé	gris-vert	LLx40x3 cm	90		169.00 m2
Dalle	flammé	gris-vert	ép. 2 cm	60		199.00 m2
Dalle	flammé	gris-vert	ép. 3 cm	90		239.00 m2
Dalle	flammé	gris-vert	ép. 4 cm	120		279.00 m2
Marche nez demi-arrondi	flammé	gris-vert	100x35x3 cm	32		136.00 pce
Marche nez demi-arrondi	flammé	rossiccio	100x35x3 cm	32		136.00 pce
Marche nez demi-arrondi	flammé	bleu	100x35x3 cm	32		136.00 pce
Marche	dessus+devant flammé chanfreiné	gris-vert	100x35x3 cm	32		125.00 pce
Marche	dessus+devant flammé chanfreiné	rossiccio	100x35x3 cm	32		125.00 pce
Marche	dessus+devant flammé chanfreiné	bleu	100x35x3 cm	32		125.00 pce

Produit	Finition	Couleur	Dimension	Poids	Emballage	PV HT	Unité
Marche-bloc	dessus+devant flammé chanfreiné	gris-vert	100x35x15 cm	144		310.00	pce
Marche-bloc	dessus+devant flammé chanfreiné	rossiccio	100x35x15 cm	144		310.00	pce
Bordure	tranché, côtés sciés	gris-vert	6x20/25 cm	37		38.00	ml
Bordure	tranché, côtés sciés	gris-vert	8x20/25 cm	50		45.00	ml
Placage de mur	plan naturel, côtés sciés	gris-vert	31x15x2/4 cm	80	25	69.00	m2
Placage de mur	plan naturel, côtés sciés	rossiccio	31x15x2/4 cm	80	25	69.00	m2
Placage de mur	plan naturel, côtés sciés	bleu	31x15x2/4 cm	80	25	76.00	m2
Placage de mur	vieilli antique	gris-vert	10x2/4x20-30 cm	63	25	120.00	m2
Placage de mur	vieilli antique	misto	10x2/4x20-30 cm	63	25	120.00	m2
Placage de mur	vieilli antique	rossiccio	10x2/4x20-30 cm	63	25	120.00	m2
Placage de mur	vieilli antique	gris-vert	8/12x2/4x20-30 cm	63	25	115.00	m2
Placage de mur	vieilli antique	misto	8/12x2/4x20-30 cm	63	25	110.00	m2
Placage de mur	vieilli antique	rossiccio	8/12x2/4x20-30 cm	63	25	115.00	m2
Placage de mur	vieilli antique	gris-vert	12/15x2/4x20-30 cm	63	25	115.00	m2
Placage de mur	vieilli antique	misto	12/15x2/4x20-30 cm	63	25	115.00	m2
Placage de mur	vieilli antique	rossiccio	12/15x2/4x20-30 cm	63	25	115.00	m2
Placage d'angle de mur	vieilli antique	gris-vert	10x2/4x20-30 cm	2		24.00	pce
Placage d'angle de mur	vieilli antique	misto	10x2/4x20-30 cm	2		24.00	pce
Placage d'angle de mur	vieilli antique	rossiccio	10x2/4x20-30 cm	2		24.00	pce
Placage d'angle de mur	vieilli antique	gris-vert	8/12x2/4x20-30 cm	2		24.00	pce
Placage d'angle de mur	vieilli antique	misto	8/12x2/4x20-30 cm	2		24.00	pce
Placage d'angle de mur	vieilli antique	rossiccio	8/12x2/4x20-30 cm	2		24.00	pce
Placage d'angle de mur	vieilli antique	gris-vert	12/15x2/4x20-30 cm	2		24.00	pce

Produit	Finition	Couleur	Dimension	Poids	Emballage	PV HT	Unité
Placage d'angle de mur	vieilli antique	misto	12/15x2/4x20-30 cm	2		24.00	pce
Placage d'angle de mur	vieilli antique	rossiccio	12/15x2/4x20-30 cm	2		24.00	pce
Moellon pour maçonnerie cyclopéenne	plan naturel travaillé	gris-vert	ép. 2/4 cm	66	25	50.00	m2
Moellon pour maçonnerie cyclopéenne	plan naturel travaillé	misto	ép. 2/4 cm	66	25	50.00	m2
Moellon pour maçonnerie cyclopéenne	plan naturel travaillé	rossiccio	ép. 2/4 cm	66	25	50.00	m2
Moellon pour maçonnerie cyclopéenne	plan naturel travaillé	bleu	ép. 2/4 cm	66	25	50.00	m2
Moellon	tranché	gris-vert	4/6x20-30 cm	1000	~ 1.8	429.00	To
Moellon	tranché	misto	4/6x20-30 cm	1000	~ 1.8	419.00	To
Moellon	tranché	bleu	4/6x20-30 cm	1000	~ 1.8	454.00	To
Moellon	tranché	rossiccio	4/6x20-30 cm	1000	~ 1.8	429.00	To
Moellon	tranché	doré	4/6x20-30 cm	1000	~ 1.8	444.00	To
Moellon	tranché	gris-vert	6/8x20-30 cm	1000	~ 1.8	384.00	To
Moellon	tranché	misto	6/8x20-30 cm	1000	~ 1.8	384.00	To
Moellon	tranché	bleu	6/8x20-30 cm	1000	~ 1.8	418.00	To
Moellon	tranché	rossiccio	6/8x20-30 cm	1000	~ 1.8	384.00	To
Moellon	tranché	doré	6/8x20-30 cm	1000	~ 1.8	400.00	To
Moellon	tranché	gris-vert	8/12x20-30cm	1000	~ 1.8	384.00	To
Moellon	tranché	misto	8/12x20-30cm	1000	~ 1.8	384.00	To
Moellon	tranché	bleu	8/12x20-30cm	1000	~ 1.8	418.00	To
Moellon	tranché	rossiccio	8/12x20-30cm	1000	~ 1.8	384.00	To
Moellon	tranché	doré	8/12x20-30cm	1000	~ 1.8	400.00	To
Moellon	tranché	gris-vert	12/15x20-30 cm	1000	~ 1.8	430.00	To

Produit	Finition	Couleur	Dimension	Poids	Emballage	PV HT	Unité
Moellon	tranché	misto	12/15x20-30 cm	1000	~ 1.8	430.00	To
Moellon	tranché	bleu	12/15x20-30 cm	1000	~ 1.8	455.00	To
Moellon	tranché	rossiccio	12/15x20-30 cm	1000	~ 1.8	430.00	To
Moellon	tranché	doré	12/15x20-30 cm	1000	~ 1.8	460.00	To
Moellon	tranché	gris-vert	8/12x18/25x20-30 cm	1000	~ 1.8	440.00	To
Moellon	tranché	misto	8/12x18/25x20-30 cm	1000	~ 1.8	440.00	To
Moellon	tranché	bleu	8/12x18/25x20-30 cm	1000	~ 1.8	520.00	To
Bloc-mur	tranché 2 faces	misto	LLx20xH15 cm	600		390.00	m2
Bloc-mur	tranché 2 faces	misto	LLx20xH15 cm	600		415.00	m2
Couvertine	plan naturel, côtés longs clivés	gris-vert	LLx35x4 cm	39	36	196.00	ml
Couvertine	plan naturel, côtés longs clivés	rossiccio	LLx35x4 cm	39	36	196.00	ml
Palissade	plan naturel, côtés sciés	gris-vert	25x8-10x50 cm	35		70.00	pce
Palissade	plan naturel, côtés sciés	gris-vert	25x8-10x75 cm	52		105.00	pce
Palissade	plan naturel, côtés sciés	gris-vert	25x8-10x100 cm	70		140.00	pce
Palissade	plan naturel, côtés sciés	gris-vert	25x8-10x150 cm	105		210.00	pce
Palissade	plan naturel, côtés sciés	rossiccio	25x8-10x50 cm	35		70.00	pce
Palissade	plan naturel, côtés sciés	rossiccio	25x8-10x75 cm	52		105.00	pce
Palissade	plan naturel, côtés sciés	rossiccio	25x8-10x100 cm	70		140.00	pce
Palissade	plan naturel, côtés sciés	rossiccio	25x8-10x150 cm	105		210.00	pce






TESSIN

Produit	Finition	Couleur	Dimension	Poids	Emballage	PV HT	Unité
Dalle (~2-3 p/m2)	plan naturel, 1ère qualité	Vallemaggia	ép. 4/6 cm	~ 130 kg/m2	~1.4-1.6	855.00	To
Dalle (~2-4 p/m2)	plan naturel	Calanca	ép. 3/5 cm	~ 110 kg/m2	~2	550.00	To
Dalle	plan naturel, côtés sciés	Vallemaggia	LLx30x4/6 cm	130	12	155.00	m2
Dalle	plan naturel, côtés sciés	Vallemaggia	LLx35x4/6 cm	130		160.00	m2
Dalle	plan naturel, côtés sciés	Vallemaggia	LLx40x4/6 cm	130		160.00	m2
Dalle	flammé	Vallemaggia	LL40-80x10x3 cm	86		190.00	m2
Dalle	flammé	Vallemaggia	LL40-80x15x3 cm	86		190.00	m2
Dalle	flammé	Vallemaggia	LL40-80x20x3 cm	86		190.00	m2
Dalle	flammé	Vallemaggia	LL40-80x25x3 cm	86		190.00	m2
Dalle	flammé	Vallemaggia	LL50-80x30x3 cm	86		190.00	m2
Dalle	flammé	Vallemaggia	LL50-80x35x3 cm	86		190.00	m2
Dalle	flammé	Vallemaggia	LL50-80x40x3 cm	86		190.00	m2
Dalle	flammé	Vallemaggia	LL50-80x45x3 cm	86		190.00	m2
Dalle	flammé	Vallemaggia	LL50-80x50x3 cm	86		190.00	m2
Dalle	flammé	Vallemaggia	LL50-80x55x3 cm	86		190.00	m2
Dalle	flammé	Vallemaggia	LL50-80x60x3 cm	86		190.00	m2
Dalle	flammé	Vallemaggia	60x40x3 cm	86		215.00	m2
Dalle	flammé	Vallemaggia	80x40x3 cm	86		215.00	m2
Dalle	flammé	Vallemaggia	70x50x3 cm	86		215.00	m2
Dalle	grenailé	Vallemaggia	LLx40x2 cm	56		149.00	m2
Dalle	grenailé	Vallemaggia	60x40x2 cm	56		153.00	m2
Dalle	grenailé	Vallemaggia	LLx40x3 cm	86		183.00	m2
Dalle	grenailé	Vallemaggia	60x40x3 cm	86		188.00	m2
Dalle	grenailé	Vallemaggia	80x60x3 cm	86		188.00	m2

Produit	Finition	Couleur	Dimension	Poids	Emballage	PV HT	Unité
Dalle passe-pieds	plan naturel, côtés tranchés	Vallemaggia	40x40x4/6 cm	21.5		38.00	pce
Dalle passe-pieds	plan naturel, côtés tranchés	Vallemaggia	50x40x4/6 cm	26.5		45.00	pce
Dalle passe-pieds	plan naturel, côtés tranchés	Vallemaggia	50x50x4/6 cm	33		58.00	pce
Marche-bloc	dessus+devant grenailé	Vallemaggia	100x35x15 cm	147		358.00	pce
Bordure	plan naturel, côtés bruts	Vallemaggia	LLx24-28x4/5 cm	37	40	45.00	ml
Bordure	plan naturel, côtés sciés	Vallemaggia	LLx25x5 cm	37	40	35.00	ml
Bordure	plan naturel, côtés sciés	Vallemaggia	LLx25x8 cm	57	25	50.00	ml
Lamelle placage de mur	plan naturel	Vallemaggia	30x15x1/2.5 cm	35	1	130.00	m2
Lamelle placage de mur	plan naturel	Vallemaggia	30x10x1/2.5 cm	35	1	130.00	m2
Lamelle placage de mur	plan naturel	Vallemaggia	20x6x1/2.5 cm	35	1	130.00	m2
Moellon petit	1 face vue tranchée	Vallemaggia	10-35x10-25xH4-8 cm	~400-600 kg/m2	~1.2-1.4	640.00	To
Moellon gros	1 face vue tranchée	Vallemaggia	10-35x10-25xH8-20 cm	~400-600 kg/m2	~1.2-1.4	580.00	To
Moellon mega	1 face vue tranchée	Vallemaggia	10-35x10-25xH20-40 cm	~400-600 kg/m2	~1.2-1.4	505.00	To
Moellon hauteur + épaisseur sur mesure	1 face vue tranchée	Vallemaggia	LL20-120x3-8xH4-30 cm	216		400.00	m2
Moellon hauteur + épaisseur sur mesure	1 face vue tranchée	Vallemaggia	LL20-120x10-15xH4-30 cm	405		360.00	m2
Moellon hauteur + épaisseur sur mesure	1 face vue tranchée	Vallemaggia	LL20-120x16-20xH4-30 cm	540		380.00	m2
Moellon hauteur + épaisseur sur mesure	1 face vue tranchée	Vallemaggia	LL20-120x21-25xH4-30 cm	675		405.00	m2
Supplément 1 côté vu						15.00	pce

Produit	Finition	Couleur	Dimension	Poids	Emballage	PV HT	Unité
Couvertine	plan naturel flammé, 1 longue face vue travaillée	Vallemaggia	LLx25x5 cm	36		162.00	ml
Couvertine	plan naturel flammé 2 longues faces vues travaillées	Vallemaggia	LLx25x5 cm	36		245.00	ml
Couvertine	plan naturel flammé 1 longue face vue travaillée	Vallemaggia	LLx30x5 cm	43		167.00	ml
Couvertine	plan naturel flammé 2 longues faces vues travaillées	Vallemaggia	LLx30x5 cm	43		250.00	ml
Couvertine	plan naturel réglé 1 longue face vue travaillée	Vallemaggia	LLx25x5 cm	36		200.00	ml
Couvertine	plan naturel réglé 2 longues faces vues travaillées	Vallemaggia	LLx25x5 cm	36		235.00	ml
Couvertine	plan naturel réglé 1 longue face vue travaillée	Vallemaggia	LLx30x5 cm	43		225.00	ml
Couvertine	plan naturel réglé 2 longues faces vues travaillées	Vallemaggia	LLx30x5 cm	43		245.00	ml
Palissade	plan naturel, côtés sciés	Vallemaggia	150-220x25x8 cm	58		120.00	ml
Palissade	plan naturel, côtés sciés	Vallemaggia	150-220x25x10 cm	72		165.00	ml
Pilier de pergola avec encoche	brut, côtés bouchardés	Vallemaggia	200-300x25x8 cm	60		200.00	ml


Rhône sablé brosse



St-Bernard sablé brosse



Aletsch sablé brosse



Rhône sablé



St-Bernard sablé



Aletsch sablé



Aletsch sablé contre-veine



Placage Arolla






Produit	Finition	Dimension	Poids	PV HT	Unité
RHÔNE					
Dalle	sablé	60x40x3 cm	81	180.00	m2
Dalle	sablé	60x30x3 cm	81	175.00	m2
Dalle	sablé	LLx40x3 cm	81	160.00	m2
Dalle	sablé	LLx30x3 cm	81	160.00	m2
Dalle	sablé	LLx20x3 cm	81	160.00	m2
Dalle	sablé	90x60x3 cm	81	210.00	m2
Dalle	sablé	100x50x3 cm	81	210.00	m2
ST-BERNARD					
Dalle	sablé	60x40x3 cm	81	180.00	m2
Dalle	sablé	60x30x3 cm	81	175.00	m2
Dalle	sablé	LLx40x3 cm	81	160.00	m2
Dalle	sablé	LLx30x3 cm	81	160.00	m2
Dalle	sablé	LLx20x3 cm	81	160.00	m2
Dalle	sablé	90x60x3 cm	81	210.00	m2
Dalle	sablé	100x50x3 cm	81	210.00	m2
ALETSCHE					
Dalle	sablé	60x40x3 cm	81	200.00	m2
Dalle	sablé	60x30x3 cm	81	195.00	m2
Dalle	sablé	LLx40x3 cm	81	180.00	m2
Dalle	sablé	LLx30x3 cm	81	180.00	m2
Dalle	sablé	LLx20x3 cm	81	180.00	m2
Dalle	sablé	90x60x3 cm	81	215.00	m2
Dalle	sablé	100x50x3 cm	81	215.00	m2

Produit	Finition		Dimension	Poids	PV HT	Unité
Dalle	sablé	contre-veine	60x40x3 cm	81	200.00	m2
Dalle	sablé	contre-veine	60x30x3 cm	81	195.00	m2
Dalle	sablé	contre-veine	LLx40x3 cm	81	180.00	m2
Dalle	sablé	contre-veine	LLx30x3 cm	81	180.00	m2
Dalle	sablé	contre-veine	LLx20x3 cm	81	180.00	m2
Dalle	sablé	contre-veine	90x60x3 cm	81	215.00	m2
Dalle	sablé	contre-veine	100x50x3 cm	81	215.00	m2

AROLLA

Placage de mur en bandes	tranché		H5+10+15 x 2-3 cm	65	280.00	m2
Plus-value sablé brossé					+ 20.00	m2
Moins-value épaisseur 2 cm					- 20.00	m2
Frais de transport dès usine					55.00	Pal.




MARBRE

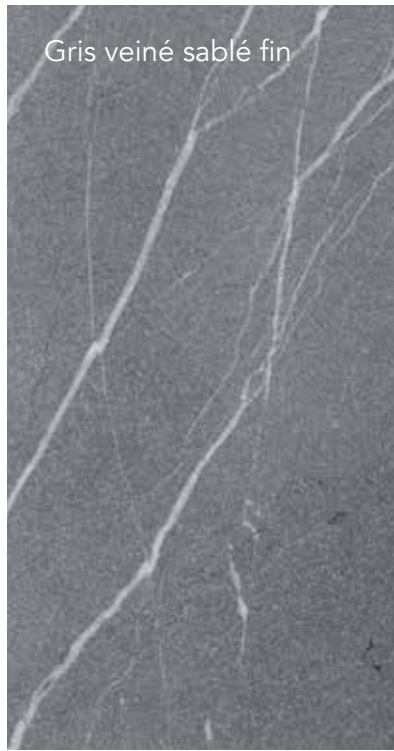
Gold sablé



Gris clair sablé fin




Gris veiné sablé fin




Gold sablé fin



Gris clair antique



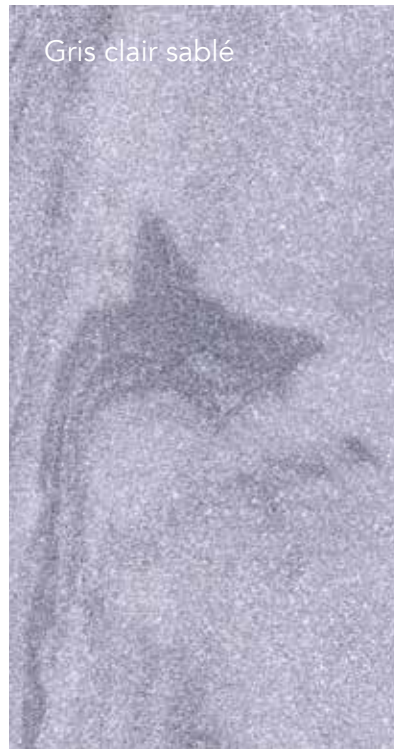
Gris veiné antique



Kaluemi antique



Gris clair sablé



Sablé ivoire





ÉLÉGANCE

Produit	Finition	Couleur	Dimension	Poids	Emballage	PV HT	Unité
Dalle	antique	gris clair	60x40x3 cm	84	~ 15	110.00	m2
Dalle	antique	gris veiné	60x40x3 cm	84	~ 15	110.00	m2
Dalle	antique	Kaluemi	60x40x3 cm	84	~ 15	110.00	m2
Dalle	sablé	gris clair	60x40x3 cm	84	~ 15	110.00	m2
Dalle	sablé	gris clair	60x60x3 cm	84	~ 12	120.00	m2
Dalle	sablé	ivoire	60x40x3 cm	84	~ 15	115.00	m2
Dalle	sablé	gold	LLx40x3 cm	84	~ 12	110.00	m2
Dalle	sablé fin	gris clair	100x50x3 cm	84	~ 15	130.00	m2
Dalle	sablé fin	gris veiné	100x50x3 cm	84	~ 15	130.00	m2
Dalle	sablé fin	gold	100x50x3 cm	84	~ 15	130.00	m2
Dalle	sablé fin	gris clair	60x40x3 cm	84		120.00	m2
Dalle	sablé fin	gris veiné	60x40x3 cm	84		120.00	m2
Dalle	sablé fin	gold	60x40x3 cm	84		120.00	m2
Marche	sablé fin dessus + 1 longue face avec chanfrein	gris clair	100x35x3 cm	29.5		80.00	pce
Marche	sablé fin dessus + 1 longue face avec chanfrein	gris veiné	100x35x3 cm	29.5		80.00	pce
Marche	sablé fin dessus + 1 longue face avec chanfrein	gold	100x35x3 cm	29.5		80.00	pce
Contremarche	sablé fin	gris clair	100x15x1.8 cm	7.5		45.00	pce
Contremarche	sablé fin	gris veiné	100x15x1.8 cm	7.5		45.00	pce
Contremarche	sablé fin	gold	100x15x1.8 cm	7.5		45.00	pce
Marche-bloc	sablé fin dessus + 1 longue face avec chanfrein	gris clair	100x35x15 cm	147		195.00	pce
Marche-bloc	sablé fin dessus + 1 longue face avec chanfrein	gris veiné	100x35x15 cm	147		195.00	pce
Marche-bloc	sablé fin dessus + 1 longue face avec chanfrein	gold	100x35x15 cm	147		195.00	pce

Produit	Finition	Couleur	Dimension	Poids	Emballage	PV HT	Unité
Margelle nez demi-arrondi	antique	gris veiné	60x30x3 cm	15		90.00	pce
Margelle nez demi-arrondi	sablé fin	gris veiné	100x30x3 cm	25		125.00	pce
Placage en bande	sablé fin	gris clair	60x5/70x10/80x15 cm, ép. 16 mm	46		125.00	m2
Placage en bande	sablé fin	gris veiné	60x5/70x10/80x15 cm, ép. 16 mm	46		125.00	m2
Placage en bande	sablé fin	gold	60x5/70x10/80x15 cm, ép. 16 mm	46		125.00	m2
Lamelle de placage de mur	tranché	gris veiné	300x40x25 mm	70		149.00	m2
Lamelle de placage de mur	tranché	gris veiné	400x40x25 mm	70		149.00	m2
Lamelle de placage de mur	tranché	gris veiné	300x60x25 mm	70		149.00	m2
Lamelle de placage de mur	tranché	gris veiné	400x60x25 mm	70		149.00	m2
Lamelle de placage de mur	tranché	gris veiné	300x80x25 mm	70		149.00	m2
Lamelle de placage de mur	tranché	gris veiné	400x80x25 mm	70		149.00	m2
Lamelle de placage de mur	tranché	beige	300x40x25 mm	70		149.00	m2
Lamelle de placage de mur	tranché	beige	400x40x25 mm	70		149.00	m2
Lamelle de placage de mur	tranché	beige	300x60x25 mm	70		149.00	m2
Lamelle de placage de mur	tranché	beige	400x60x25 mm	70		149.00	m2
Lamelle de placage de mur	tranché	beige	300x80x25 mm	70		149.00	m2
Lamelle de placage de mur	tranché	beige	400x80x25 mm	70		149.00	m2
Lamelle de placage de mur	tranché	gold	300x40x25 mm	70		149.00	m2
Lamelle de placage de mur	tranché	gold	400x40x25 mm	70		149.00	m2
Lamelle de placage de mur	tranché	gold	300x60x25 mm	70		149.00	m2
Lamelle de placage de mur	tranché	gold	400x60x25 mm	70		149.00	m2
Lamelle de placage de mur	tranché	gold	300x80x25 mm	70		149.00	m2
Lamelle de placage de mur	tranché	gold	400x80x25 mm	70		149.00	m2
Lamelle de placage de mur	tranché	cream cuivré	300x40x25 mm	70		149.00	m2

Produit	Finition	Couleur	Dimension	Poids	Emballage	PV HT	Unité
Lamelle de placage de mur	tranché	cream cuivré	400x40x25 mm	70		149.00	m2
Lamelle de placage de mur	tranché	cream cuivré	300x60x25 mm	70		149.00	m2
Lamelle de placage de mur	tranché	cream cuivré	400x60x25 mm	70		149.00	m2
Lamelle de placage de mur	tranché	cream cuivré	300x80x25 mm	70		149.00	m2
Lamelle de placage de mur	tranché	cream cuivré	400x80x25 mm	70		149.00	m2
Lamelle de placage de mur	tranché	Mokyan	300x40x25 mm	70		149.00	m2
Lamelle de placage de mur	tranché	Mokyan	400x40x25 mm	70		149.00	m2
Lamelle de placage de mur	tranché	Mokyan	300x60x25 mm	70		149.00	m2
Lamelle de placage de mur	tranché	Mokyan	400x60x25 mm	70		149.00	m2
Lamelle de placage de mur	martelé vieilli	gris veiné	300x150x25 mm	70		149.00	m2
Lamelle de placage de mur	martelé vieilli	beige	300x150x25 mm	70		149.00	m2
Lamelle de placage de mur	martelé vieilli	Mokyan	300x150x25 mm	70		149.00	m2
Couvertine	antique avec 2 longues faces vues et gouttes pendantes	ivoire	60x35x4 cm	24		60.00	pce
Couvertine	antique avec 2 longues faces vues et gouttes pendantes	ivoire	60x30x4 cm	20.5		55.00	pce
Couvertine	antique avec 2 longues faces vues et gouttes pendantes	Kaluemi	60x35x4 cm	24		75.00	pce
Couvertine	antique avec 2 longues faces vues et gouttes pendantes	Kaluemi	60x30x4 cm	20.5		70.00	pce
Couvertine	adouci avec 2 longues faces vues et gouttes pendantes	gris clair	120x30x4 cm	40.5		92.00	pce
Couvertine	adouci avec 2 longues faces vues et gouttes pendantes	gris veiné	120x30x4 cm	40.5		92.00	pce



QUARTZITE





BRÉSIL

Produit	Finition	Couleur	Dimension	Poids	Emballage	PV HT	Unité
Pavé	plan naturel, côtés tranchés	misto	4/6 cm	~ 110 kg/m2	~ 1.7	1'320.00	To
Pavé	plan naturel, côtés tranchés	misto	6/8 cm	~ 140 kg/m2	~ 1.7	1'320.00	To
Pavé	plan naturel, côtés tranchés	misto	8/10 cm	~ 180 kg/m2	~ 1.7	1'320.00	To
Pavé	plan naturel, côtés tranchés	misto	10x10x3/4 cm	~ 85 kg/m2	~ 1.9	1'320.00	To
Dalle normale fine (8-12 p/m2)	plan naturel	jaune	ép. 15/25 mm	42	42	42.00	m2
Dalle normale fine (8-12 p/m2)	plan naturel	rose	ép. 15/25 mm	42	42	47.00	m2
Dalle normale fine (8-12 p/m2)	plan naturel	Perla Marina	ép. 15/25 mm	42	42	49.00	m2
Dalle normale fine (8-12 p/m2)	plan naturel	blanche	ép. 15/25 mm	42	42	49.00	m2
Dalle gigant fine (4-7 p/m2)	plan naturel	jaune	ép. 15/25 mm	49	33	66.00	m2
Dalle gigant fine (4-7 p/m2)	plan naturel	rose	ép. 15/25 mm	49	33	73.00	m2
Dalle gigant fine (4-7 p/m2)	plan naturel	Perla Marina	ép. 15/25 mm	49	33	68.00	m2
Dalle gigant fine (4-7 p/m2)	plan naturel	blanche	ép. 15/25 mm	49	33	68.00	m2
Dalle normale (8-12 p/m2)	plan naturel	jaune	ép. 25/35 mm	63	31	55.00	m2
Dalle normale (8-12 p/m2)	plan naturel	rose	ép. 25/35 mm	63	31	59.00	m2
Dalle normale (8-12 p/m2)	plan naturel	Perla Marina	ép. 25/35 mm	63	31	65.00	m2
Dalle normale (8-12 p/m2)	plan naturel	blanche	ép. 25/35 mm	63	31	65.00	m2
Dalle gigant (4-7 p/m2)	plan naturel	jaune	ép. 25/35 mm	65	25	71.00	m2
Dalle gigant (4-7 p/m2)	plan naturel	rose	ép. 25/35 mm	65	25	80.00	m2
Dalle gigant (4-7 p/m2)	plan naturel	Perla Marina	ép. 25/35 mm	65	25	85.00	m2
Dalle gigant (4-7 p/m2)	plan naturel	blanche	ép. 25/35 mm	65	25	85.00	m2
Dalle XXL (1-3 p/m2)	plan naturel	jaune	ép. 25/50 mm	~ 85 kg/m2	~ 1.9	1'300.00	To
Dalle	plan naturel, côtés clivés	jaune	20x40x2/4 cm	78	22	106.00	m2
Dalle	plan naturel, côtés clivés	jaune	25x50x2/4 cm	78	22	119.00	m2
Dalle	plan naturel, côtés clivés	jaune	30x60x2/4 cm	78	22	130.00	m2

Produit	Finition	Couleur	Dimension	Poids	Emballage	PV HT	Unité
Dalle	plan naturel, côtés clivés	jaune	40x40x2/4 cm	78	20	130.00	m2
Dalle	plan naturel, côtés clivés	jaune	40x60x2/4 cm	78	25	130.00	m2
Dalle	plan naturel, côtés clivés	jaune	50x50x2/4 cm	78	25	135.00	m2
Dalle	plan naturel, côtés clivés	jaune	60x60x2/4 cm	78	15	138.00	m2
Dalle	plan naturel, côtés clivés	rose	20x40x2/4 cm	78	22	115.00	m2
Dalle	plan naturel, côtés clivés	rose	25x50x2/4 cm	78	22	130.00	m2
Dalle	plan naturel, côtés clivés	rose	30x60x2/4 cm	78	22	148.00	m2
Dalle	plan naturel, côtés clivés	rose	40x40x2/4 cm	78	20	148.00	m2
Dalle	plan naturel, côtés clivés	rose	40x60x2/4 cm	78	25	148.00	m2
Dalle	plan naturel, côtés clivés	rose	50x50x2/4 cm	78	25	150.00	m2
Dalle	plan naturel, côtés clivés	rose	60x60x2/4 cm	78	15	150.00	m2
Dalle	plan naturel, côtés sciés	jaune	17x37x13/25 mm	50	33.023	100.00	m2
Dalle	plan naturel, côtés sciés	jaune	22x47x13/25 mm	50	41.980	106.00	m2
Dalle	plan naturel, côtés sciés	jaune	27x57x13/25 mm	50	38.013	122.00	m2
Dalle	plan naturel, côtés sciés	jaune	37x37x13/25 mm	50	35.046	122.00	m2
Dalle	plan naturel, côtés sciés	jaune	37x57x13/25 mm	50	42.18	125.00	m2
Dalle	plan naturel, côtés sciés	jaune	47x47x13/25 mm	50	41.971	122.00	m2
Dalle	plan naturel, côtés sciés	jaune	57x57x13/25 mm	50	25.992	128.00	m2
Dalle	plan naturel, côtés sciés	jaune	LLx17x13/25 mm	50	33	100.00	m2
Dalle	plan naturel, côtés sciés	jaune	LLx22x13/25 mm	50	40	110.00	m2
Dalle	plan naturel, côtés sciés	jaune	LLx27x13/25 mm	50	36	120.00	m2
Dalle	plan naturel, côtés sciés	jaune	LLx30x13/25 mm	50	40	120.00	m2
Dalle	plan naturel, côtés sciés	rose	17x37x13/25 mm	50	33.023	139.00	m2
Dalle	plan naturel, côtés sciés	rose	22x47x13/25 mm	50	41.980	119.00	m2
Dalle	plan naturel, côtés sciés	rose	27x57x13/25 mm	50	38.013	129.00	m2

Produit	Finition	Couleur	Dimension	Poids	Emballage	PV HT	Unité
Dalle	plan naturel, côtés sciés	rose	37x37x13/25 mm	50	35.046	133.00	m2
Dalle	plan naturel, côtés sciés	rose	37x57x13/25 mm	50	42.18	133.00	m2
Dalle	plan naturel, côtés sciés	rose	47x47x13/25 mm	50	41.971	136.00	m2
Dalle	plan naturel, côtés sciés	rose	57x57x13/25 mm	50	25.992	141.00	m2
Dalle	plan naturel, côtés sciés	rose	LLx17x13/25 mm	50	33	111.00	m2
Dalle	plan naturel, côtés sciés	rose	LLx22x13/25 mm	50	40	121.00	m2
Dalle	plan naturel, côtés sciés	rose	LLx27x13/25 mm	50	36	133.00	m2
Dalle	plan naturel, côtés sciés	rose	LLx30x13/25 mm	50	40	133.00	m2
Moellon	tranché	misto	LLx4/6x4/6 cm	~ 130 kg/m2	~ 1.9	1'320.00	To
Moellon	tranché	misto	LLx6/8x6/8 cm	~ 170 kg/m2	~ 1.9	1'320.00	To
Moellon	tranché	misto	LLx8/12x8/12 cm	~ 240 kg/m2	~ 1.9	1'320.00	To

Jaune



Gris



Moellon





BARGE

Produit	Finition	Couleur	Dimension	Poids	Emballage	PV HT	Unité
Dalle normale fine (8-12 p/m2)	plan naturel	70% gris-30% jaune	ép. 8/20 mm	35	40	45.00	m2
Dalle normale fine (8-12 p/m2)	plan naturel	jaune	ép. 8/20 mm	35	40	65.00	m2
Dalle normale fine (8-12 p/m2)	plan naturel	gris	ép. 8/20 mm	35	40	45.00	m2
Dalle normale (8/12 p/m2)	plan naturel	70% gris-30% jaune	ép. 22/50 mm	60	25	53.00	m2
Dalle normale (8/12 p/m2)	plan naturel	jaune	ép. 22/50 mm	60	25	70.00	m2
Dalle normale (8/12 p/m2)	plan naturel	gris	ép. 22/50 mm	60	25	53.00	m2
Moellon sélectionné	tranché	mélangé	LLx8/13 cm	~ 200-250 kg/m2	~ 1.5	805.00	To
Moellon tout venant	tranché	mélangé	LLx4/30 cm	~ 200 kg/m2	~ 1.5	715.00	To





Produit	Finition	Dimension	Poids	Emballage	PV HT	Unité
Dalle	scié C120	LLx30x3 cm	82	265.00		m2
Dalle	scié C120	LLx40x3 cm	82	295.00		m2
Dalle	scié C120	60x40x3 cm	82	315.00		m2
Placage de mur	toutes faces sciées au diamant	haut. 3.1 cm		s/d		m2
Placage de mur	toutes faces sciées au diamant	haut. 4.7 cm		s/d		m2
Placage de mur	toutes faces sciées au diamant	haut. 6.3 cm		s/d		m2
Placage de mur	face vue tranchée brute	haut. 3.1 cm		s/d		m2
Placage de mur	face vue tranchée brute	haut. 4.7 cm		s/d		m2
Placage de mur	face vue tranchée brute	haut. 6.3 cm		s/d		m2
Couvertine	scié C120, face vue avec chanfreins	LLx25x3 cm	21	200.00		ml
Couvertine	scié C120, face vue avec chanfreins	LLx30x3 cm	25	220.00		ml
Couvertine	adouci C320, face vue avec chanfreins	LLx25x3 cm	21	255.00		ml
Couvertine	adouci C320, face vue avec chanfreins	LLx30x3 cm	25	275.00		ml
Couvertine	scié C120, face vue tranchée brute	LLx25x3 cm	21	250.00		ml
Couvertine	scié C120, face vue tranchée brute	LLx30x3 cm	25	270.00		ml
Couvertine	adouci C320, face vue tranchée brute	LLx25x3 cm	21	275.00		ml
Couvertine	adouci C320, face vue tranchée brute	LLx30x3 cm	25	295.00		ml

Graphite




Metal Grey





QUARTZITE DU MONDE

Produit	Finition	Dimension	Poids	Emballage	PV HT	Unité
GRAPHITE						
Dalle	flammé brossé	60x40x2 cm	60	20.16	105.00	m2
Dalle	flammé brossé chanfreiné	60x40x3 cm	90	16.32	149.00	m2
Dalle	flammé brossé chanfreiné	90x60x3 cm	90	17.82	155.00	m2
METAL GREY						
Dalle	plan naturel	60x40x3 cm	80	16.32	130.00	m2




ARDOISE





RUSTIC

Produit	Finition	Dimension	Poids	Emballage	PV HT	Unité
Slab	surface + 2 côtés longs bruts	80x50x3/7 cm	55	20	60.00	pce
Slab	surface + 2 côtés longs bruts	100x50x3/7 cm	65	20	70.00	pce
Slab	surface + 2 côtés longs bruts	150x50x3/7 cm	85	20	100.00	pce
Slab	surface + 2 côtés longs bruts	200x50x3/7 cm	150	12	170.00	pce
Slab	surface + 2 côtés longs bruts	250x50x3/7 cm	200	10	220.00	pce
Marche-bloc	brut, côtés courts sciés	100x35x14/15 cm	150	10	155.00	pce
Moellon ardoise rustic	tranché	25/40x15/25xH8/12 cm	425	1.5	950.00	To
Moellon ardoise rustic	tranché	25/40x15/25xH16/20 cm	475	1.5	960.00	To
Palissade	toutes faces brutes	100x6/12x6/12 cm	16	80	15.00	pce
Palissade	toutes faces brutes	150x6/12x6/12 cm	22	60	30.00	pce
Palissade	toutes faces brutes	200x6/12x6/12 cm	33	40	45.00	pce
Palissade	toutes faces brutes	250x6/12x6/12 cm	43	30	100.00	pce
Palissade	toutes faces brutes	300x6/12x6/12 cm	65	20	130.00	pce



GRÈS








Produit	Finition	Couleur	Dimension	Poids	Emballage	PV HT	Unité
Pavé (76 p/m2)	plan naturel, côtés tranchés	Grigio	10x10x6/8 cm	130	9.211	110.00	m2
Pavé (42 p/m2)	plan naturel, côtés tranchés	Grigio	14x14x3/5 cm	82	15.48	80.00	m2
Pavé (76 p/m2)	plan naturel, côtés tranchés	Mint	10x10x6/8 cm	130	9.211	130.00	m2
Pavé (76 p/m2)	plan naturel, côtés tranchés	Giallo ocra	10x10x6/8 cm	130	9.211	130.00	m2
Dalle	plan naturel, côtés clivés	Grigio	60x30x2/4 cm	80	14.4	65.00	m2
Dalle	plan naturel, côtés clivés	Grigio	60x40x2/4 cm	80	13.44	65.00	m2
Dalle	plan naturel, côtés clivés	Grigio	60x60x2/4 cm	80	9.72	69.00	m2
Dalle	plan naturel, côtés clivés	Grigio	90x60x2/4 cm	80	14.58	69.00	m2
Dalle module 4 formats	plan naturel, côtés clivés	Grigio	60/40, 40/40, 40/20, 20/20 x 2.5 cm	65	12.96	85.00	m2
Dalle	plan naturel, côtés clivés	Mint	60x30x2/4 cm	80	14.4	78.00	m2
Dalle	plan naturel, côtés clivés	Mint	60x40x2/4 cm	80	13.44	78.00	m2
Dalle	plan naturel, côtés clivés	Mint	60x60x2/4 cm	80	9.72	84.00	m2
Dalle	plan naturel, côtés clivés	Mint	90x60x2/4 cm	80	14.58	84.00	m2
Dalle module 4 formats	plan naturel, côtés clivés	Mint	60/40, 40/40, 40/20, 20/20 x 2.5 cm	65	12.96	92.00	m2
Dalle	plan naturel, côtés clivés	Giallo ocra	60x30x2/4 cm	80	14.4	78.00	m2
Dalle	plan naturel, côtés clivés	Giallo ocra	60x40x2/4 cm	80	13.44	78.00	m2
Dalle	plan naturel, côtés clivés	Giallo ocra	60x60x2/4 cm	80	9.72	84.00	m2
Dalle	plan naturel, côtés clivés	Giallo ocra	90x60x2/4 cm	80	14.58	84.00	m2
Dalle module 4 formats	plan naturel, côtés clivés	Giallo ocra	60/40, 40/40, 40/20, 20/20 x 2.5 cm	65	12.96	92.00	m2
Dalle module 4 formats	vieilli, côtés clivés	Yellow brown	60/40, 40/40, 40/20, 20/20 x 2 cm	60	20.16	81.00	m2
Dalle module 4 formats	vieilli, côtés clivés	Himalaya grey	60/40, 40/40, 40/20, 20/20 x 2 cm	60	20.16	81.00	m2
Marche	plan naturel, côtés sciés	Grigio	120x35x3 cm	32.5	20	60.00	pce
Marche	plan naturel, 1 face vue chanfreiné	Grigio	120x35x3 cm	32.5	20	80.00	pce
Marche	plan naturel, côtés sciés	Mint	120x35x3 cm	32.5	20	60.00	pce

Produit	Finition	Couleur	Dimension	Poids	Emballage	PV HT	Unité
Marche	plan naturel, 1 face vue chanfreiné	Mint	120x35x3 cm	32.5	25	80.00	pce
Marche	plan naturel, côtés sciés	Giallo ocra	120x35x3 cm	32.5	25	60.00	pce
Marche	plan naturel, 1 face vue chanfreiné	Giallo ocra	120x35x3 cm	32.5	25	80.00	pce
Marche-bloc	plan naturel, côtés clivés	Grigio	100x35x15 cm	137	8	160.00	pce
Marche-bloc	plan naturel, côtés clivés	Grigio	120x35x15 cm	164	8	190.00	pce
Marche-bloc	plan naturel, côtés clivés	Mint	100x35x15 cm	137	8	160.00	pce
Marche-bloc	plan naturel, côtés clivés	Mint	120x35x15 cm	164	8	190.00	pce
Marche-bloc	plan naturel, côtés clivés	Giallo ocra	100x35x15 cm	137	8	160.00	pce
Marche-bloc	plan naturel, côtés clivés	Giallo ocra	120x35x15 cm	164	8	190.00	pce
Bordure	plan naturel, dessus clivé chanfreiné	Grigio	100x20x8 cm	42	24	45.00	pce
Bordure	plan naturel, dessus clivé chanfreiné	Mint	100x20x8 cm	45	24	45.00	pce
Bordure	plan naturel, dessus clivé chanfreiné	Giallo ocra	100x20x8 cm	45	24	45.00	pce
Margelle nez demi-arrondi	plan naturel	Grigio	60x30x3 cm	14.4	96	36.00	pce
Margelle nez demi-arrondi	plan naturel	Mint	60x30x3 cm	14.4	96	36.00	pce
Margelle nez demi-arrondi	plan naturel	Giallo ocra	60x30x3 cm	14.4	96	36.00	pce
Couvertine 2 faces avec gouttes pendantes	plan naturel, côtés longs clivés	Grigio	100x35x4 cm	36	24	55.00	pce
Couvertine 2 faces avec gouttes pendantes	plan naturel, côtés longs clivés	Mint	100x35x4 cm	36	24	60.00	pce
Couvertine 2 faces avec gouttes pendantes	plan naturel, côtés longs clivés	Giallo ocra	100x35x4 cm	36	24	65.00	pce
Palissade	toutes faces clivées	Grigio	100x25x10 cm	65	20	s/d	pce
Palissade	toutes faces clivées	Grigio	150x25x10 cm	98	12	s/d	pce

Produit	Finition	Couleur	Dimension	Poids	Emballage	PV HT	Unité
Palissade	toutes faces clivées	Grigio	200x25x10 cm	130	10	s/d	pce
Palissade	toutes faces clivées	Grigio	250x25x10 cm	163	8	s/d	pce
Palissade	toutes faces clivées	Mint	100x25x10 cm	65	20	s/d	pce
Palissade	toutes faces clivées	Mint	150x25x10 cm	98	12	s/d	pce
Palissade	toutes faces clivées	Mint	200x25x10 cm	130	10	s/d	pce
Palissade	toutes faces clivées	Mint	250x25x10 cm	163	8	s/d	pce
Palissade	toutes faces clivées	Giallo ocra	100x25x10 cm	65	20	s/d	pce
Palissade	toutes faces clivées	Giallo ocra	150x25x10 cm	98	12	s/d	pce
Palissade	toutes faces clivées	Giallo ocra	200x25x10 cm	130	10	s/d	pce
Palissade	toutes faces clivées	Giallo ocra	250x25x10 cm	163	8	s/d	pce
Palissade	toutes faces clivées	Grigio	100x12x12 cm	40	24	s/d	pce
Palissade	toutes faces clivées	Grigio	150x12x12 cm	60	18	s/d	pce
Palissade	toutes faces clivées	Mint	100x12x12 cm	40	24	s/d	pce
Palissade	toutes faces clivées	Mint	150x12x12 cm	60	18	s/d	pce
Palissade	toutes faces clivées	Giallo ocra	100x12x12 cm	40	24	s/d	pce
Palissade	toutes faces clivées	Giallo ocra	150x12x12 cm	60	18	s/d	pce
Palissade	toutes faces clivées	Grigio	100x50x3/5 cm	53	22	67.00	pce
Palissade	toutes faces clivées	Grigio	150x50x3/5 cm	80	22	100.00	pce
Palissade	toutes faces clivées	Grigio	200x50x3/5 cm	106	12	133.00	pce
Palissade	toutes faces clivées	Mint	100x50x3/5 cm	53	22	67.00	pce
Palissade	toutes faces clivées	Mint	150x50x3/5 cm	80	22	100.00	pce
Palissade	toutes faces clivées	Mint	200x50x3/5 cm	106	12	133.00	pce
Palissade	toutes faces clivées	Mint	100x50x3/5 cm	53	22	67.00	pce
Palissade	toutes faces clivées	Mint	150x50x3/5 cm	80	22	100.00	pce
Palissade	toutes faces clivées	Mint	200x50x3/5 cm	106	12	133.00	pce





TORROS

Produit	Finition	Dimension	Poids	Emballage	PV HT	Unité
Pavé (en big-bag)	tranché	4/6	~ 95 kg/m2	1.25	860.00	To
Pavé (en big-bag)	tranché	6/8	~ 135 kg/m2	1.25	770.00	To
Pavé (en big-bag)	tranché	8/11	~ 190 kg/m2	1.25	740.00	To
Pavé (en big-bag)	tranché	11/13	~ 235 kg/m2	1.25	720.00	To
Pavé allongé (en big-bag)	tranché	B10 - 8/11	~ 200 kg/m2	1.25	720.00	To
Pavé allongé (en big-bag)	tranché	B12 - 11/13	~ 240 kg/m2	1.25	700.00	To
Pavé (80 p/m2)	dessus flammé, côtés tranchés	10x10x8 cm	~ 175 kg/m2		190.00	m2
Pavé allongé (43 p/m2)	dessus flammé, côtés tranchés	20x10x8 cm	~ 185 kg/m2		180.00	m2
Pavé (80 p/m2)	dessus flammé, côtés tranchés	10x10x6 cm	~ 130 kg/m2		160.00	m2
Pavé allongé (43 p/m2)	dessus flammé, côtés tranchés	20x10x6 cm	~ 140 kg/m2		150.00	m2
Dalle	flammé	LLx40x3 cm	80		125.00	m2
Dalle	flammé	60x40x3 cm	80		139.00	m2
Dalle	flammé	60x60x3 cm	80		155.00	m2
Dalle	flammé	90x60x3 cm	80		179.00	m2
Dalle	flammé	100x50x3 cm	80		189.00	m2
Dalle	bouchardé	LLx40x3 cm	80		125.00	m2
Dalle	bouchardé	60x40x3 cm	80		139.00	m2
Dalle	bouchardé	60x60x3 cm	80		155.00	m2
Dalle	bouchardé	90x60x3 cm	80		179.00	m2
Dalle	bouchardé	100x50x3 cm	80		189.00	m2
Dalle	sablé	LLx40x3 cm	80		125.00	m2
Dalle	sablé	60x40x3 cm	80		139.00	m2
Dalle	sablé	60x60x3 cm	80		155.00	m2
Dalle	sablé	90x60x3 cm	80		179.00	m2
Dalle	sablé	100x50x3 cm	80		189.00	m2


Produit	Finition	Dimension	Poids	Emballage	PV HT	Unité
Dalle	brossé	LLx40x3 cm	80		125.00	m2
Dalle	brossé	60x40x3 cm	80		139.00	m2
Dalle	brossé	60x60x3 cm	80		155.00	m2
Dalle	brossé	90x60x3 cm	80		179.00	m2
Dalle	brossé	100x50x3 cm	80		189.00	m2
Dalle	flammé brossé	LLx40x3 cm	80		145.00	m2
Dalle	flammé brossé	60x40x3 cm	80		159.00	m2
Dalle	flammé brossé	60x60x3 cm	80		175.00	m2
Dalle	flammé brossé	90x60x3 cm	80		199.00	m2
Dalle	flammé brossé	100x50x3 cm	80		209.00	m2
Dalle	bouchardé brossé	LLx40x3 cm	80		145.00	m2
Dalle	bouchardé brossé	60x40x3 cm	80		159.00	m2
Dalle	bouchardé brossé	60x60x3 cm	80		175.00	m2
Dalle	bouchardé brossé	90x60x3 cm	80		199.00	m2
Dalle	bouchardé brossé	100x50x3 cm	80		209.00	m2
Dalle	sablé brossé	LLx40x3 cm	80		145.00	m2
Dalle	sablé brossé	60x40x3 cm	80		159.00	m2
Dalle	sablé brossé	60x60x3 cm	80		175.00	m2
Dalle	sablé brossé	90x60x3 cm	80		199.00	m2
Dalle	sablé brossé	100x50x3 cm	80		209.00	m2
Plus-value	chanfreins sur dalles				10.00	m2
Placage de mur	tranché face travaillée, côtés sciés	LLx5-7xH7-20 cm	150		295.00	m2
Moellon	tranché	LLx15-20xH6-22 cm	375		150.00	m2
Moellon	tranché face travaillée, côtés sciés	LLx15-20xH10-22 cm	375		260.00	m2
Moellon	tranché face travaillée, côtés sciés	LLx15-20xH21-30 cm	440		290.00	m2





SUISSE

Produit	Finition	Dimension	Poids	Emballage	PV HT	Unité
Pavé	clivé	6/8	~ 135 kg/m2	1.1-1.2	975.00	To
Pavé	clivé	8/11	~ 190 kg/m2	1.1-1.2	960.00	To
Pavé	clivé	11/13	~ 235 kg/m2	1.1-1.2	920.00	To
Pavé	clivé	14/16	~ 295 kg/m2	1.1-1.2	945.00	To
Pavé allongé	clivé	B10 - 9/11	~ 210 kg/m2	1.1-1.2	945.00	To
Pavé allongé	clivé	B12 - 11/13	~ 250 kg/m2	1.1-1.2	935.00	To
Pavé allongé	clivé	B15 - 14/16	~ 315 kg/m2	1.1-1.2	945.00	To
Mise en big-bag + emballage (non repris)		1.0-1.2 to/sac			55.00	pce
Palette perdue					10.00	pce
Supplément transport < 4 to					150.00	pce



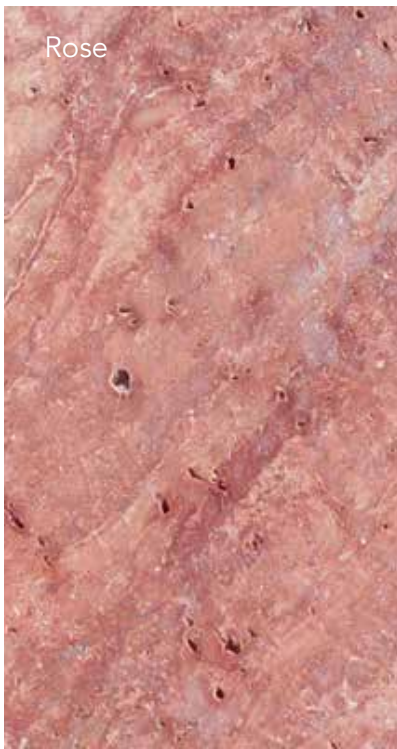
CALCAIRE





TRAVERTIN PREMIUM

Produit	Finition	Couleur	Dimension	Poids	Emballage	PV HT	Unité
Dalle (veine)	antique	cream	LLx40x3 cm	84	~12	140.00	m2
Dalle (veine)	antique	cream	60x40x3 cm	84	~15	145.00	m2
Dalle (veine)	antique	cream	80x40x3 cm	84	~15	145.00	m2
Dalle (contre-veine)	antique	cream	80x60x3 cm	84	~15	160.00	m2
Dalle (veine)	antique	brown	60x40x3 cm	84	~15	145.00	m2
Dalle (veine)	antique	orange	60x40x3 cm	84	~15	145.00	m2
Dalle (veine)	antique	red	60x40x3 cm	84	~15	145.00	m2
Dalle (contre-veine)	antique	grey	60x40x3 cm	84	~15	145.00	m2
Lamelle de placage de mur	tranché	brun	300x40x25 mm	70		149.00	m2
Lamelle de placage de mur	tranché	brun	400x40x25 mm	70		149.00	m2
Lamelle de placage de mur	tranché	brun	300x60x25 mm	70		149.00	m2
Lamelle de placage de mur	tranché	brun	400x60x25 mm	70		149.00	m2
Lamelle de placage de mur	tranché	brun	300x80x25 mm	70		149.00	m2
Lamelle de placage de mur	tranché	brun	400x80x25 mm	70		149.00	m2
Lamelle de placage de mur	tranché	cream cuivré	300x40x25 mm	70		149.00	m2
Lamelle de placage de mur	tranché	cream cuivré	400x40x25 mm	70		149.00	m2
Lamelle de placage de mur	tranché	cream cuivré	300x60x25 mm	70		149.00	m2
Lamelle de placage de mur	tranché	cream cuivré	400x60x25 mm	70		149.00	m2
Lamelle de placage de mur	tranché	cream cuivré	300x80x25 mm	70		149.00	m2
Lamelle de placage de mur	tranché	cream cuivré	400x80x25 mm	70		149.00	m2






TRAVERTIN

Produit	Finition	Couleur	Dimension	Poids	Emballage	PV HT	Unité
Pavé (76 p/m2)	vieilli	beige	10x10x8 cm	155	9.211	190.00	m2
Pavé (76 p/m2)	vieilli	brun	10x10x8 cm	155	9.211	190.00	m2
Pavé (76 p/m2)	vieilli	rose	10x10x8 cm	155	9.211	190.00	m2
Pavé (76 p/m2)	vieilli	jaune	10x10x8 cm	155	9.211	190.00	m2
Dalle module 3 formats	vieilli	beige	60/60, 60/30, 30/30 x 3 cm	75	10.8	89.00	m2
Dalle module 4 formats	vieilli	beige	60/40, 40/40, 40/20, 20/20 x 3 cm	75	14.4	92.00	m2
Dalle module 3 formats	vieilli	brun	60/60, 60/30, 30/30 x 3 cm	75	10.8	99.00	m2
Dalle module 3 formats	vieilli	jaune	60/60, 60/30, 30/30 x 3 cm	75	10.8	99.00	m2
Dalle module 3 formats	vieilli	rose	60/60, 60/30, 30/30 x 3 cm	75	10.8	99.00	m2
Dalle module 3 formats	vieilli	silver	60/60, 60/30, 30/30 x 3 cm	75	10.8	139.00	m2
Dalle	vieilli	beige	60x30x3 cm	75	10.8	90.00	m2
Dalle	vieilli	beige	60x60x3 cm	75	10.8	105.00	m2
Dalle	vieilli	brun	60x30x3 cm	75	10.8	100.00	m2
Dalle	vieilli	brun	60x60x3 cm	75	10.8	110.00	m2
Dalle	vieilli	jaune	60x30x3 cm	75	10.8	100.00	m2
Dalle	vieilli	jaune	60x60x3 cm	75	10.8	110.00	m2
Dalle	vieilli	rose	60x30x3 cm	75	10.8	100.00	m2
Dalle	vieilli	rose	60x60x3 cm	75	10.8	115.00	m2
Dalle	vieilli	silver	60x30x3 cm	75	10.8	120.00	m2
Dalle	vieilli	silver	60x60x3 cm	75	10.8	140.00	m2
Marche nez demi-arrondi	vieilli	beige	100x35x3 cm	26	30	100.00	pce
Marche nez demi-arrondi	vieilli	brun	100x35x3 cm	26	30	100.00	pce
Marche nez demi-arrondi	vieilli	silver	100x35x3 cm	26	30	120.00	pce

Produit	Finition	Couleur	Dimension	Poids	Emballage	PV HT	Unité
Marche-bloc	vieilli chanfreiné	beige	100x35x15 cm	131	8	220.00	pce
Marche-bloc	vieilli chanfreiné	brun	100x35x15 cm	131	8	220.00	pce
Marche-bloc	vieilli chanfreiné	silver	100x35x15 cm	130	8	245.00	pce
Margelle nez demi-arrondi	vieilli	beige	61x33x3 cm	15.3	88	35.00	pce
Margelle nez demi-arrondi	vieilli	beige	61x33x5 cm	25	54	45.00	pce
Barette	vieilli	beige	30x10x10 cm	8	192	7.50	pce
Bloc-mur	tranché vieilli 2 faces	beige	LLx18/20xH7.5 cm	480	3.75	470.00	m2
Bloc-mur	tranché vieilli 2 faces	beige	LLx18/20xH15 cm	480	3.75	470.00	m2
Bloc-mur	tranché vieilli 2 faces	beige	LLx18/20xH22.5 cm	480	3.37	470.00	m2

Flammé



Bloc mur





Produit	Finition	Dimension	Poids	Emballage	PV HT	Unité
Dalle	flammé chanfreiné	60x40x2 cm	56	20.16	75.00	m2
Dalle	flammé chanfreiné	60x40x3 cm	84	16.32	95.00	m2
Dalle	flammé chanfreiné	80x40x3 cm	84	16	98.00	m2
Dalle	flammé chanfreiné	60x60x3 cm	84	12.24	98.00	m2
Dalle	flammé chanfreiné	90x60x3 cm	84	16.2	100.00	m2
Dalle	flammé chanfreiné	80x80x3 cm	84	17.92	120.00	m2
Marche nez demi-arrondi	flammé chanfreiné	100x35x3 cm	29	30	68.00	pce
Marche-bloc	flammé chanfreiné	100x35x15 cm	147	10	190.00	pce
Margelle nez demi-arrondi	flammé nez adouci	60x30x3 cm	15	60	40.00	pce
Bloc-mur	tranché vieilli 2 faces	LLx20xH15 cm	~ 580 kg/m2	~1.6	1'160.00	To
Bloc-mur de tête	tranché vieilli 3 faces	LLx20xH15 cm	~ 580 kg/m2	~1.6	1'200.00	To
Couvertine 2 faces avec gouttes pendantes	flammé, côtés longs flammés	100x30x4 cm	34	30	75.00	pce
Couvertine 2 faces avec gouttes pendantes	flammé, côtés longs flammés	100x35x4 cm	39	30	80.00	pce
Couvertine 2 faces avec gouttes pendantes	flammé, côtés longs clivés	100x30x4 cm	34	30	75.00	pce
Couvertine 2 faces avec gouttes pendantes	flammé, côtés longs clivés	100x35x4 cm	39	30	80.00	pce
Couvertine 2 faces avec gouttes pendantes	flammé, côtés longs vieillis	60x30x5 cm	25	45	45.00	pce
Couvertine de tête 3 faces avec gouttes pendantes	flammé, 3 côtés vieillis	60x30x5 cm	25	45	50.00	pce

Adouci vieilli



Sablé brossé





Produit	Finition	Dimension	Poids	Emballage	PV HT	Unité
Pavé (76 p/m2)	adouci vieilli	10x10x4 cm	81	10.92	145.00	m2
Dalle	adouci vieilli	60x40x2 cm	53	20.16	99.00	m2
Dalle	adouci vieilli	60x40x3 cm	80	16.32	110.00	m2
Dalle	adouci vieilli	90x60x2 cm	53	27	125.00	m2
Dalle	adouci vieilli	90x60x3 cm	80	17.82	140.00	m2
Dalle module 4 formats	adouci vieilli	60/40, 40/40, 40/20, 20/20 x 2 cm	53	20.16	105.00	m2
Dalle module 4 formats	adouci vieilli	60/40, 40/40, 40/20, 20/20 x 3 cm	80	15.84	110.00	m2
Dalle	sablé brossé	60x40x2 cm	53	20.16	105.00	m2
Dalle	sablé brossé	60x40x3 cm	80	16.32	115.00	m2
Dalle	sablé brossé	90x60x2 cm	53	27	169.00	m2
Dalle	sablé brossé	90x60x3 cm	80	17.82	145.00	m2
Dalle module 4 formats	sablé brossé	60/40, 40/40, 40/20, 20/20 x 2 cm	53	20.16	105.00	m2
Dalle module 4 formats	sablé brossé	60/40, 40/40, 40/20, 20/20 x 3 cm	80	15.84	115.00	m2
Margelle nez demi-arrondi	adouci vieilli	60x30x3 cm	14.5	66	48.00	pce
Margelle nez demi-arrondi	sablé brossé	60x30x3 cm	14.5	66	52.00	pce
Couvertine 2 faces avec gouttes pendantes	adouci vieilli, côtés longs adoucis chanfreinés	100x35x4 cm	37	24	90.00	pce

Flammé beige



Flammé bleu



Antique beige





KANFANAR


Produit	Finition		Dimension	Poids	Emballage	PV HT	Unité
Pavé (~ 34.4 pc/m2)	flammé, côtés sciés	beige	20x12x10 cm	225		195.00	m2
Dalle	flammé	beige	LLx20x2 cm	56	~15	85.00	m2
Dalle	flammé	beige	LLx30x2 cm	56	~15	85.00	m2
Dalle	flammé	beige	LLx40x2 cm	56	~15	85.00	m2
Dalle	flammé	beige	60x40x3 cm	84	~10-12	110.00	m2
Dalle	flammé	beige	60x40x4 cm	112	~9-10	129.00	m2
Dalle	flammé	bleu	LLx20x2 cm	56	~15	95.00	m2
Dalle	flammé	bleu	LLx30x2 cm	56	~15	95.00	m2
Dalle	flammé	bleu	LLx40x2 cm	56	~15	95.00	m2
Dalle	flammé	bleu	60x40x3 cm	84	~10-12	129.00	m2
Dalle	flammé	bleu	60x40x4 cm	112	~9-10	145.00	m2
Dalle	antique	beige	20x20x2 cm	56	~15	89.00	m2
Dalle	antique	beige	40x20x2 cm	56	~15	89.00	m2
Dalle	antique	beige	40x40x2 cm	56	~15	89.00	m2
Dalle	antique	beige	60x40x2 cm	56	~15	89.00	m2
Dalle	antique	beige	60x40x3 cm	84	~10-12	120.00	m2
Dalle	antique	beige	60x40x4 cm	112	~9-10	135.00	m2





CALCAIRE DU MONDE

Produit	Finition	Dimension	Poids	Emballage	PV HT	Unité
SAN REMO						
Dalle	flammé	60x40x3 cm	81	16.32	245.00	m2
Dalle	flammé	LLx40x3 cm	81		215.00	m2
Dalle	flammé	60x40x2 cm	54	20.16	190.00	m2
Dalle	flammé	LLx40x2 cm	54		175.00	m2
AMASYA						
Dalle	flammé	60x40x2 cm	54	20.16	105.00	m2
Dalle	flammé	60x40x3 cm	81	16.32	145.00	m2
Dalle module 4 formats	flammé	60/40, 40/40, 40/20 x 2 cm	54	20.16	105.00	m2
Margelle nez demi-arrondi	flammé	60x30x3 cm	14.1	66	45.00	pce
AMASRA						
Bloc-mur	tranché vieilli 2 faces	LLx20xH7.5 cm	540	2.83	485.00	m2
Bloc-mur	tranché vieilli 2 faces	LLx20xH15 cm	540	2.83	485.00	m2
Bloc-mur	tranché vieilli 2 faces	LLx20xH22.5 cm	540	2.83	485.00	m2
ANTI-K						
Bloc-mur	tranché vieilli 2 faces	LLx20xH7.5 cm	540	2.83	550.00	m2
Bloc-mur	tranché vieilli 2 faces	LLx20xH15 cm	540	2.83	550.00	m2
Bloc-mur	tranché vieilli 2 faces	LLx20xH22.5 cm	540	2.83	550.00	m2



AUTRES PRODUITS



S51



D13



D15.5



D15.6



D15.9

ENROCHEMENTS

Produit	Finition	Dimension	Poids	Emballage	PV HT	Unité
PROVENANCE : SUISSE						
S51 - Bloc pour aménagement Grès prof. = env. hauteur double	2 plans horizontaux, face brute	H10-20 cm (+/- 5 cm)	~600 kg/m ²	variable	s/d	To
		H20 cm (+/- 5-10 cm)	~950 kg/m ²	vrac	s/d	To
		H30 cm (+/- 10 cm)	~1200 kg/m ²	vrac	s/d	To
		H40 cm (+/- 10 cm)	~1450 kg/m ²	vrac	s/d	To
		H40-60 cm (+/- 10 cm)	~1700 kg/m ²	vrac	s/d	To
		H50 cm (+/- 10 cm)	~1700 kg/m ²	vrac	s/d	To
		H60 cm (+/- 10 cm)	~1950 kg/m ²	vrac	s/d	To
PROVENANCE : ALLEMAGNE						
D13 - Enrochement calcaire, Haut. +/- 5 cm, prof. + env. 10 cm, long. libres	2 plans horizontaux, toutes faces clivées	H30 cm	~900 kg/m ²	vrac	s/d	To
		H40 cm	~1100 kg/m ²	vrac	s/d	To
		H50 cm	~1400 kg/m ²	vrac	s/d	To
		H60 cm	~1600 kg/m ²	vrac	s/d	To
D15.5 - Pierre calcaire pour muret, ép. 20-25 cm, long. libres 25-60 cm	2 plans horizontaux, face frontale et arrière clivées, têtes sciées	H10-15 cm	~480 kg/m ²	env. 1.3 to	s/d	To
		H15-20 cm	~530 kg/m ²	env. 1.3 to	s/d	To
		H20-25 cm	~590 kg/m ²	env. 1.3 to	s/d	To
D15.6 - Pierre calcaire pour mur sec, prof. env. 22 cm, long. libres 25-60 cm	face frontale et arrière clivées, têtes et plans clivés et tambouré,	H7.5 cm (15%)	~500 kg/m ²	env. 1.5 to	s/d	To
		H15 cm (45%)	~500 kg/m ²	env. 1.5 to	s/d	To
		H22.5 cm (40%)	~500 kg/m ²	env. 1.5 to	s/d	To
D15.9 - Couvertine de mur calcaire	dessus bouchardé, 1 longue face vue bosselé	LLx30x4 cm	70		s/d	ml



Produit	Finition	Dimension	Poids	Emballage	PV HT	Unité
PROVENANCE : FRANCE						
F15.2 - Pierre calcaire pour muret, prof. + long. libres env. 10-30 cm	2 plans horizontaux, faces brutes	H6-9 cm	~300 kg/m2	env. 1.8 to	s/d	To
F15.3 - Pierre calcaire pour muret, prof. + long. libres env. 10-40 cm	2 plans horizontaux, faces brutes	H10-14 cm	~350 kg/m2	env. 1.8 to	s/d	To
F15.4 - Pierre calcaire pour muret, long. 20-60 cm	toutes faces éclatées	H3-5 x ép. 8-10 cm	~250 kg/m2	env. 1.5 to	s/d	To
		H6-9 x ép. 10-12 cm	~250 kg/m2	env. 1.5 to	s/d	To
		H10-14 x ép. 12-14 cm	~250 kg/m2	env. 1.5 to	s/d	To
F15.7 - Pierre calcaire pour muret, long. 20-60 cm	toutes faces éclatées	H10-14 x ép. ~20 cm	~480 kg/m2	env. 1.5 to	s/d	To
F15.9 - Couvertine de mur calcaire	dessus tranché, 1 longue face vue bosselée	LLx30x5-7 cm	90		s/d	ml
PROVENANCE : ITALIE						
I71 - Pierre gneiss Beola gris pour muret, long. libres 20-60 cm	2 plans horizontaux, toutes faces tranchées	H6-20 x ép. 8-12 cm	~200 kg/m2	env. 1.7 to	s/d	To
		H10-15 x 20-25 cm	~600 kg/m2	env. 1.7 to	s/d	To
		H15-20 x 20-25 cm	~650 kg/m2	env. 1.7 to	s/d	To
		H20-25 x 20-25 cm	~700 kg/m2	env. 1.7 to	s/d	To
PROVENANCE : POLOGNE						
P45.4 - Enrochement granit, long. libres (env. hauteur double)	toutes faces tranchées	LLx20x20 cm (+/- 3 cm)	~500 kg/m2	env. 1.8 to	s/d	To
P45.5 - Enrochement granit, long. libres (env. hauteur double)	toutes faces tranchées	LLx25x25 cm (+/- 3 cm)	~600 kg/m2	env. 1.8 to	s/d	To
P45.7 - Enrochement granit, long. libres (env. hauteur double)	toutes faces tranchées	LLx30x30 cm (+/- 3 cm)	~900 kg/m2	env. 1.8 to	s/d	To
		LLx40x40 cm (+/- 3 cm)	~1100 kg/m2	env. 1.8 to	s/d	To
		LLx50x50 cm (+/- 3 cm)	~1400 kg/m2	env. 1.8 to	s/d	To

Prix sur demande car ce dernier dépend énormément de la quantité nécessaire ainsi que du lieu de livraison. N'hésitez pas à nous demander une offre personnalisée.





GABIONS STANDARDS

Produit	Finition	Dimension (long.x ép.x haut.)	Poids	PV HT	Unité
GABION MÉTALLIQUE, ZINGUÉ ALU, FIL 6MM, MAILLE 5X20CM, REMPLI DE GRÈS SUISSE					
Gabion		100x 50x 50cm	400	365.00	pce
Gabion		100x 50x100cm	800	480.00	pce
Gabion		200x 50x 50cm	800	540.00	pce
Gabion		200x 50x100cm	1600	710.00	pce
Gabion		100x100x 50 cm	800	485.00	pce
Gabion		100x100x100cm	1600	630.00	pce
Gabion		200x100x 50cm	1600	710.00	pce
Gabion		200x100x100cm	3200	950.00	pce
Frais de transport dès usine					s/d



Gabion vide



Gabion vide






GABIONS STANDARDS

Produit	Couleur	Dimension	Poids	PV HT	Unité
GABION MÉTALLIQUE, GALVANISÉ, FIL 5.8MM, MAILLE 5X20CM, REMPLI DE GRAVIERS 70-200MM					
Gabion	Bianco / Nero Ebano	L100x ép.25x H50 cm	200	185.00	pce
Gabion	Bianco / Nero Ebano	L100x ép.25x H100 cm	440	290.00	pce
Gabion	Bianco / Nero Ebano	L50x ép.50x H50 cm	200	195.00	pce
Gabion	Bianco / Nero Ebano	L100x ép.50x H50 cm	390	270.00	pce
Gabion	Bianco / Nero Ebano	L100x ép.50x H100 cm	780	420.00	pce
Gabion	Bianco / Nero Ebano	L150x ép.50x H50 cm	650	405.00	pce
Gabion	Bianco / Nero Ebano	L150x ép.50x H100 cm	1170	620.00	pce
Gabion	Bianco / Nero Ebano	L200x ép.50x H50 cm	780	470.00	pce
Gabion	Bianco / Nero Ebano	L200x ép.50x H100 cm	1600	760.00	pce
Gabion	Bianco / Nero Ebano	L100x ép.100x H50 cm	780	420.00	pce
Gabion	Bianco / Nero Ebano	L100x ép.100x H100 cm	1600	670.00	pce
Gabion	Bianco / Nero Ebano	L150x ép.100x H50 cm	1250	635.00	pce
Gabion	Bianco / Nero Ebano	L150x ép.100x H100 cm	2400	1'030.00	pce
Gabion	Bianco / Nero Ebano	L200x ép.100x H50 cm	1600	760.00	pce
Gabion	Bianco / Nero Ebano	L200x ép.100x H100 cm	3200	1'310.00	pce
Plus-value graviers couleur	Verde Alpi; Rosso Verona; Giallo Mori				s/d
Jeu de 2 pinces pour gabions			10	250.00	jeu
Location jeu de pinces (la semaine)				70.00	jeu


Produit	Dimension	Poids	PV HT	Unité
GABION MÉTALLIQUE GALVANISÉ, FIL 5.8MM, MAILLE 5X20CM, VIDE				
Gabion	L100x ép.25x H50 cm	10	100.00	pce
Gabion	L100x ép.25x H100 cm	16	140.00	pce
Gabion	L50x ép.50x H50 cm	10	80.00	pce
Gabion	L100x ép.50x H50 cm	16	110.00	pce
Gabion	L100x ép.50x H100 cm	24	155.00	pce
Gabion	L150x ép.50x H50 cm	22	165.00	pce
Gabion	L150x ép.50x H100 cm	22	215.00	pce
Gabion	L200x ép.50x H50 cm	30	190.00	pce
Gabion	L200x ép.50x H100 cm	42	255.00	pce
Gabion	L100x ép.100x H50 cm	16	155.00	pce
Gabion	L100x ép.100x H100 cm	42	215.00	pce
Gabion	L150x ép.100x H50 cm	42	215.00	pce
Gabion	L150x ép.100x H100 cm	50	285.00	pce
Gabion	L200x ép.100x H50 cm	42	248.00	pce
Gabion	L200x ép.100x H100 cm	56	340.00	pce
			12.00	pce
Participation frais de transport/douane dès usine	< 1 to	0	300.00	pce
Participation frais de transport/douane dès usine	< 5 to	0	220.00	pce
Participation frais de transport/douane dès usine	< 10 to	0	150.00	pce
Participation frais de transport/douane dès usine	< 15 to	0	100.00	pce

Les poids donnés sont théoriques et peuvent varier en fonction du remplissage des gabions (+/- 10%)

Gabion



Colonne





Gabion pour b. aux lettres





GABIONS SUR-MESURE

Produit	Dimension	PV HT	Unité
GABION SUR-MESURE, ACIER GALVANISÉ, MAILLE 50X50X4 MM, VIDE	Autres dimensions possibles, sur demande.		
Gabion simple droit	ép. 15-30 cm	225.00	m2
Gabion simple droit	ép. 35-50 cm	s/d	m2
Fixation entre éléments		12.00	pce
Fond / Couvercle pour gabion		95.00	m2
Colonne	20 x 20 x H50 cm	55.00	pce
Colonne	20 x 20 x H100 cm	95.00	pce
Colonne	20 x 20 x H150 cm	115.00	pce
Colonne	20 x 20 x H200 cm	180.00	pce
Colonne	20 x 20 x H250 cm	215.00	pce
Colonne	30 x 30 x H50 cm	80.00	pce
Colonne	30 x 30 x H100 cm	125.00	pce
Colonne	30 x 30 x H150 cm	150.00	pce
Colonne	30 x 30 x H200 cm	220.00	pce
Colonne	30 x 30 x H250 cm	245.00	pce
Colonne	40 x 40 x H50 cm	105.00	pce
Colonne	40 x 40 x H100 cm	150.00	pce
Colonne	40 x 40 x H150 cm	215.00	pce
Colonne	40 x 40 x H200 cm	270.00	pce
Colonne	40 x 40 x H250 cm	310.00	pce
Colonne	50 x 50 x H50 cm	125.00	pce
Colonne	50 x 50 x H100 cm	165.00	pce
Colonne	50 x 50 x H150 cm	235.00	pce
Colonne	50 x 50 x H200 cm	305.00	pce
Colonne	50 x 50 x H250 cm	350.00	pce
Frais de transport dès usine			s/d



GALETS

Produit	Finition	Couleur	Dimension	Poids	Emballage	PV HT	Unité
Galet en big-bag d'env. 1'500 Kg	vieilli	Bianco Carrara	7/15 mm	1 m3 ≈ 1500 kg	1.5	403.00	To
Galet en sac 25 kg	vieilli	Bianco Carrara	7/15 mm	25	60	12.70	sac
Galet en big-bag d'env. 1'500 Kg	vieilli	Bianco Carrara	15/25 mm	1 m3 ≈ 1500 kg	1.5	403.00	To
Galet en sac 25 kg	vieilli	Bianco Carrara	15/25 mm	25	60	12.70	sac
Galet en big-bag d'env. 1'500 Kg	vieilli	Bianco Carrara	25/40 mm	1 m3 ≈ 1500 kg	1.5	403.00	To
Galet en sac 25 kg	vieilli	Bianco Carrara	25/40 mm	25	60	12.70	sac
Galet en big-bag d'env. 1'500 Kg	vieilli	Bianco Carrara	40/60 mm	1 m3 ≈ 1500 kg	1.5	403.00	To
Galet en sac 25 kg	vieilli	Bianco Carrara	40/60 mm	25	60	12.70	sac
Galet en big-bag d'env. 1'500 Kg	vieilli	Bianco Carrara	60/100 mm	1 m3 ≈ 1500 kg	1.5	440.00	To
Galet en sac 25 kg	vieilli	Bianco Carrara	60/100 mm	25	60	13.90	sac
Galet en treillis métallique	vieilli	Bianco Carrara	100/200 mm	1 m3 ≈ 1500 kg	1.5	572.00	To
Galet en treillis métallique	vieilli	Bianco Carrara	200/400 mm	1 m3 ≈ 1500 kg	1.5	608.00	To
Galet en big-bag d'env. 1'500 Kg	vieilli	Nero Ebano	7/15 mm	1 m3 ≈ 1500 kg	1.5	488.00	To
Galet en sac 25 kg	vieilli	Nero Ebano	7/15 mm	25	60	14.60	sac
Galet en big-bag d'env. 1'500 Kg	vieilli	Nero Ebano	15/25 mm	1 m3 ≈ 1500 kg	1.5	488.00	To
Galet en sac 25 kg	vieilli	Nero Ebano	15/25 mm	25	60	14.60	sac
Galet en big-bag d'env. 1'500 Kg	vieilli	Nero Ebano	25/40 mm	1 m3 ≈ 1500 kg	1.5	488.00	To
Galet en sac 25 kg	vieilli	Nero Ebano	25/40 mm	25	60	14.60	sac
Galet en big-bag d'env. 1'500 Kg	vieilli	Nero Ebano	40/60 mm	1 m3 ≈ 1500 kg	1.5	488.00	To
Galet en sac 25 kg	vieilli	Nero Ebano	40/60 mm	25	60	14.60	sac
Galet en big-bag d'env. 1'500 Kg	vieilli	Nero Ebano	60/100 mm	1 m3 ≈ 1500 kg	1.5	532.00	To
Galet en big-bag d'env. 1'500 Kg	vieilli	Granito	7/15 mm	1 m3 ≈ 1500 kg	1.5	800.00	To
Galet en sac 25 kg	vieilli	Granito	7/15 mm	25	60	21.70	sac
Galet en big-bag d'env. 1'500 Kg	vieilli	Granito	15/25 mm	1 m3 ≈ 1500 kg	1.5	800.00	To

Produit	Finition	Couleur	Dimension	Poids	Emballage	PV HT	Unité
Galet en sac 25 kg	vieilli	Granito	15/25 mm	25	60	21.70	sac
Galet en big-bag d'env. 1'500 Kg	vieilli	Granito	20/50 mm	1 m3 =~ 1500 kg	1.5	800.00	To
Galet en sac 25 kg	vieilli	Granito	20/50 mm	25	60	21.70	sac
Galet en big-bag d'env. 1'500 Kg	vieilli	Granito	40/60 mm	1 m3 =~ 1500 kg	1.5	800.00	To
Galet en sac 25 kg	vieilli	Granito	40/60 mm	25	60	21.70	sac
Galet en big-bag d'env. 1'500 Kg	vieilli	Granito	60/100 mm	1 m3 =~ 1500 kg	1.5	800.00	To
Galet en big-bag d'env. 1'500 Kg	vieilli	Verde Alpi	7/15 mm	1 m3 =~ 1500 kg	1.5	576.00	To
Galet en sac 25 kg	vieilli	Verde Alpi	7/15 mm	25	60	16.40	sac
Galet en big-bag d'env. 1'500 Kg	vieilli	Verde Alpi	15/25 mm	1 m3 =~ 1500 kg	1.5	576.00	To
Galet en sac 25 kg	vieilli	Verde Alpi	15/25 mm	25	60	16.40	sac
Galet en big-bag d'env. 1'500 Kg	vieilli	Verde Alpi	25/40 mm	1 m3 =~ 1500 kg	1.5	576.00	To
Galet en sac 25 kg	vieilli	Verde Alpi	25/40 mm	25	60	16.40	sac
Galet en big-bag d'env. 1'500 Kg	vieilli	Verde Alpi	40/60 mm	1 m3 =~ 1500 kg	1.5	576.00	To
Galet en sac 25 kg	vieilli	Verde Alpi	40/60 mm	25	60	16.40	sac
Galet en big-bag d'env. 1'500 Kg	vieilli	Giallo Siena	7/15 mm	1 m3 =~ 1500 kg	1.5	681.00	To
Galet en sac 25 kg	vieilli	Giallo Siena	7/15 mm	25	60	19.00	sac
Galet en big-bag d'env. 1'500 Kg	vieilli	Giallo Siena	15/25 mm	1 m3 =~ 1500 kg	1.5	681.00	To
Galet en sac 25 kg	vieilli	Giallo Siena	15/25 mm	25	60	19.00	sac
Galet en big-bag d'env. 1'500 Kg	vieilli	Giallo Siena	25/40 mm	1 m3 =~ 1500 kg	1.5	681.00	To
Galet en sac 25 kg	vieilli	Giallo Siena	25/40 mm	25	60	19.00	sac
Galet en big-bag d'env. 1'500 Kg	vieilli	Giallo Siena	40/60 mm	1 m3 =~ 1500 kg	1.5	681.00	To
Galet en sac 25 kg	vieilli	Giallo Siena	40/60 mm	25	60	19.00	sac
Galet en big-bag d'env. 1'500 Kg	vieilli	Giallo Mori	7/15 mm	1 m3 =~ 1500 kg	1.5	550.00	To
Galet en sac 25 kg	vieilli	Giallo Mori	7/15 mm	25	40	15.10	sac

Produit	Finition	Couleur	Dimension	Poids	Emballage	PV HT	Unité
Galet en big-bag d'env. 1'500 Kg	vieilli	Giallo Mori	15/25 mm	1 m3 =~ 1500 kg	1.5	550.00	To
Galet en sac 25 kg	vieilli	Giallo Mori	15/25 mm	25	40	15.10	sac
Galet en big-bag d'env. 1'500 Kg	vieilli	Giallo Mori	25/40 mm	1 m3 =~ 1500 kg	1.5	550.00	To
Galet en sac 25 kg	vieilli	Giallo Mori	25/40 mm	25	40	15.10	sac
Galet en big-bag d'env. 1'500 Kg	vieilli	Giallo Mori	40/60 mm	1 m3 =~ 1500 kg	1.5	550.00	To
Galet en sac 25 kg	vieilli	Giallo Mori	40/60 mm	25	40	15.10	sac
Galet en big-bag d'env. 1'500 Kg	vieilli	Rosso Verona	7/15 mm	1 m3 =~ 1500 kg	1.5	477.00	To
Galet en sac 25 kg	vieilli	Rosso Verona	7/15 mm	25	40	13.60	sac
Galet en big-bag d'env. 1'500 Kg	vieilli	Rosso Verona	15/25 mm	1 m3 =~ 1500 kg	1.5	477.00	To
Galet en sac 25 kg	vieilli	Rosso Verona	15/25 mm	25	40	13.60	sac
Galet en big-bag d'env. 1'500 Kg	vieilli	Rosso Verona	25/40 mm	1 m3 =~ 1500 kg	1.5	477.00	To
Galet en sac 25 kg	vieilli	Rosso Verona	25/40 mm	25	40	13.60	sac
Galet en big-bag d'env. 1'500 Kg	vieilli	Rosso Verona	40/60 mm	1 m3 =~ 1500 kg	1.5	477.00	To
Galet en sac 25 kg	vieilli	Rosso Verona	40/60 mm	25	40	13.60	sac
Galet en big-bag d'env. 1'500 Kg	vieilli	Rosa Corallo	7/15 mm	1 m3 =~ 1500 kg	1.5	665.00	To
Galet en sac 25 kg	vieilli	Rosa Corallo	7/15 mm	25	60	19.40	sac
Galet en big-bag d'env. 1'500 Kg	vieilli	Rosa Corallo	15/25 mm	1 m3 =~ 1500 kg	1.5	665.00	To
Galet en sac 25 kg	vieilli	Rosa Corallo	15/25 mm	25	60	19.40	sac
Galet en big-bag d'env. 1'500 Kg	vieilli	Rosa Corallo	25/45 mm	1 m3 =~ 1500 kg	1.5	665.00	To
Galet en sac 25 kg	vieilli	Rosa Corallo	25/45 mm	25	60	19.40	sac
Galet en big-bag d'env. 1'500 Kg	vieilli	Rosa Corallo	40/60 mm	1 m3 =~ 1500 kg	1.5	665.00	To
Galet en sac 25 kg	vieilli	Rosa Corallo	40/60 mm	25	60	19.40	sac
Galet en sac 25 kg	vieilli	Grigio Bardiglio	7/15 mm	25	60	22.70	sac
Galet en big-bag d'env. 1'500 Kg	vieilli	Grigio Bardiglio	15/25 mm	1 m3 =~ 1500 kg	1.5	904.00	To

Produit	Finition	Couleur	Dimension	Poids	Emballage	PV HT	Unité
Galet en sac 25 kg	vieilli	Grigio Bardiglio	15/25 mm	25	60	22.70	sac
Galet en big-bag d'env. 1'500 Kg	vieilli	Grigio Bardiglio	20/50 mm	1 m3 =~ 1500 kg	1.5	904.00	To
Galet en sac 25 kg	vieilli	Grigio Bardiglio	20/50 mm	25	60	22.70	sac
Galet en big-bag d'env. 1'500 Kg	vieilli	Grigio Bardiglio	40/60 mm	1 m3 =~ 1500 kg	1.5	904.00	To
Galet en sac 25 kg	vieilli	Grigio Bardiglio	40/60 mm	25	60	22.70	sac
Galet en big-bag d'env. 1'500 Kg	vieilli	Ice Blue	7/15 mm	1 m3 =~ 1500 kg	1.5	647.00	To
Galet en sac 25 kg	vieilli	Ice Blue	7/15 mm	25	60	18.30	sac
Galet en big-bag d'env. 1'500 Kg	vieilli	Ice Blue	15/25 mm	1 m3 =~ 1500 kg	1.5	647.00	To
Galet en sac 25 kg	vieilli	Ice Blue	15/25 mm	25	60	18.30	sac
Galet en big-bag d'env. 1'500 Kg	vieilli	Ice Blue	25/45 mm	1 m3 =~ 1500 kg	1.5	647.00	To
Galet en sac 25 kg	vieilli	Ice Blue	25/45 mm	25	60	18.30	sac
Galet en big-bag d'env. 1'500 Kg	vieilli	Ice Blue	40/60 mm	1000	1.5	647.00	To
Galet en sac 25 kg	vieilli	Ice Blue	40/60 mm	25	60	18.30	sac
Galet en big-bag d'env. 1'500 Kg	vieilli	Misto	40/60 mm	1 m3 =~ 1500 kg	1.5	354.00	To
Galet en big-bag d'env. 1'500 Kg	vieilli	Misto	60/80 mm	1 m3 =~ 1500 kg	1.5	354.00	To
Galet en big-bag d'env. 1'500 Kg	vieilli	Misto	80/100 mm	1 m3 =~ 1500 kg	1.5	354.00	To
Galet en big-bag d'env. 1'500 Kg	vieilli	Misto	7/15 mm	1 m3 =~ 1500 kg	1.5	904.00	To
Galet en big-bag d'env. 1'500 Kg	vieilli	Porphyre	20/50 mm	1 m3 =~ 1500 kg	1.5	688.00	To
Galet en big-bag d'env. 1'500 Kg	vieilli	Porphyre	60/90 mm	1 m3 =~ 1500 kg	1.5	620.00	To
Galet en big-bag d'env. 1'500 Kg	vieilli	Porphyre	80/110 mm	1 m3 =~ 1500 kg	1.5	585.00	To
Galet en big-bag d'env. 1'500 Kg	vieilli	Porphyre	150/300 mm	1 m3 =~ 1500 kg	1.5	574.00	To



Tessin



Giallo Mori



Rosso Verona



Rosa Corallo



Grigio Bardiglio



Ice Blue



Bianco Carrara



Nero Ebano



Granito



Verde Alpi



Giallo Siena

GRAVILLONS

Produit	Finition	Couleur	Dimension	Poids	Emballage	PV HT	Unité
Gravillon en big-bag d'env. 1'500 Kg	concassé	Bianco Carrara	8/12 mm	1 m3 =~ 1500 kg	1.5	308.00	To
Gravillon en sac 25 kg	concassé	Bianco Carrara	8/12 mm	25	60	9.70	sac
Gravillon en big-bag d'env. 1'500 Kg	concassé	Bianco Carrara	12/16 mm	1 m3 =~ 1500 kg	1.5	308.00	To
Gravillon en sac 25 kg	concassé	Bianco Carrara	12/16 mm	25	60	9.70	sac
Gravillon en big-bag d'env. 1'500 Kg	concassé	Nero Ebano	8/12 mm	1 m3 =~ 1500 kg	1.5	306.00	To
Gravillon en sac 25 kg	concassé	Nero Ebano	8/12 mm	25	60	9.40	sac
Gravillon en big-bag d'env. 1'500 Kg	concassé	Nero Ebano	12/16 mm	1 m3 =~ 1500 kg	1.5	306.00	To
Gravillon en sac 25 kg	concassé	Nero Ebano	12/16 mm	25	60	9.40	sac
Gravillon en big-bag d'env. 1'500 Kg	concassé	Granito	8/12 mm	1 m3 =~ 1500 kg	1.5	644.00	To
Gravillon en sac 25 kg	concassé	Granito	8/12 mm	25	60	17.20	sac
Gravillon en big-bag d'env. 1'500 Kg	concassé	Granito	12/18 mm	1 m3 =~ 1500 kg	1.5	644.00	To
Gravillon en sac 25 kg	concassé	Granito	12/18 mm	25	60	17.20	sac
Gravillon en big-bag d'env. 1'500 Kg	concassé	Verde Alpi	8/12 mm	1 m3 =~ 1500 kg	1.5	398.00	To
Gravillon en sac 25 kg	concassé	Verde Alpi	8/12 mm	25	60	11.80	sac
Gravillon en big-bag d'env. 1'500 Kg	concassé	Verde Alpi	12/16 mm	1 m3 =~ 1500 kg	1.5	398.00	To
Gravillon en sac 25 kg	concassé	Verde Alpi	12/16 mm	25	60	11.80	sac
Gravillon en big-bag d'env. 1'500 Kg	concassé	Giallo Siena	8/12 mm	1 m3 =~ 1500 kg	1.5	462.00	To
Gravillon en sac 25 kg	concassé	Giallo Siena	8/12 mm	25	60	14.20	sac
Gravillon en big-bag d'env. 1'500 Kg	concassé	Giallo Siena	12/16 mm	1 m3 =~ 1500 kg	1.5	462.00	To
Gravillon en sac 25 kg	concassé	Giallo Siena	12/16 mm	25	60	14.20	sac
Gravillon en big-bag d'env. 1'500 Kg	concassé	Giallo Mori	8/12 mm	1 m3 =~ 1500 kg	1.5	366.00	To
Gravillon en sac 25 kg	concassé	Giallo Mori	8/12 mm	25	60	10.90	sac
Gravillon en big-bag d'env. 1'500 Kg	concassé	Giallo Mori	12/16 mm	1 m3 =~ 1500 kg	1.5	366.00	To
Gravillon en sac 25 kg	concassé	Giallo Mori	12/16 mm	25	60	10.90	sac

Produit	Finition	Couleur	Dimension	Poids	Emballage	PV HT	Unité
Gravillon en big-bag d'env. 1'500 Kg	concassé	Rosso Verona	8/12 mm	1 m3 =~ 1500 kg	1.5	328.00	To
Gravillon en sac 25 kg	concassé	Rosso Verona	8/12 mm	25	60	10.30	sac
Gravillon en big-bag d'env. 1'500 Kg	concassé	Rosso Verona	12/16 mm	1 m3 =~ 1500 kg	1.5	328.00	To
Gravillon en sac 25 kg	concassé	Rosso Verona	12/16 mm	25	60	10.30	sac
Gravillon en big-bag d'env. 1'500 Kg	concassé	Rosa Corallo	8/12 mm	1 m3 =~ 1500 kg	1.5	388.00	To
Gravillon en sac 25 kg	concassé	Rosa Corallo	8/12 mm	25	60	12.40	sac
Gravillon en big-bag d'env. 1'500 Kg	concassé	Rosa Corallo	12/18 mm	1 m3 =~ 1500 kg	1.5	388.00	To
Gravillon en sac 25 kg	concassé	Rosa Corallo	12/18 mm	25	60	11.90	sac
Gravillon en big-bag d'env. 1'500 Kg	concassé	Grigio Bardiglio	8/12 mm	1 m3 =~ 1500 kg	1.5	551.00	To
Gravillon en sac 25 kg	concassé	Grigio Bardiglio	8/12 mm	25	60	17.80	sac
Gravillon en big-bag d'env. 1'500 Kg	concassé	Grigio Bardiglio	12/18 mm	1 m3 =~ 1500 kg	1.5	551.00	To
Gravillon en sac 25 kg	concassé	Grigio Bardiglio	12/18 mm	25	60	17.80	sac
Gravillon en big-bag d'env. 1'500 Kg	concassé	Ice Blue	8/12 mm	1 m3 =~ 1500 kg	1.5	443.00	To
Gravillon en sac 25 kg	concassé	Ice Blue	8/12 mm	25	60	12.20	sac
Gravillon en big-bag d'env. 1'500 Kg	concassé	Ice Blue	12/18 mm	1 m3 =~ 1500 kg	1.5	443.00	To
Gravillon en sac 25 kg	concassé	Ice Blue	12/18 mm	25	60	12.20	sac
Gravillon en big-bag d'env. 1'500 Kg	concassé	Tessin	8/16 mm	1 m3 =~ 1500 kg	1.5	430.00	To
Gravillon en big-bag d'env. 1'500 Kg	concassé	Tessin	16/32 mm	1 m3 =~ 1500 kg	1.5	430.00	To
Gravillon en big-bag d'env. 1'500 Kg	concassé	Tessin	32/70 mm	1 m3 =~ 1500 kg	1.5	415.00	To
Gravillon en big-bag d'env. 1'500 Kg	concassé	Tessin	70/90 mm	1 m3 =~ 1500 kg	1.5	415.00	To
Gravillon en big-bag d'env. 1'500 Kg	concassé	Tessin	90/120 mm	1 m3 =~ 1500 kg	1.5	415.00	To



PAILLETES D'ARDOISE

Produit	Finition	Couleur	Dimension	Poids	Emballage	PV HT	Unité
Paillette en big-bag d'env. 1'500 Kg	Kg	noir	10/30 mm	1 m3 =~ 1500 kg	1.5	586.00	To
Paillette en sac 25 kg	kg	noir	10/30 mm	25	60	16.80	sac
Paillette en big-bag d'env. 1'500 Kg	Kg	noir	30/60 mm	1 m3 =~ 1500 kg	1.5	586.00	To
Paillette en sac 25 kg	kg	noir	30/60 mm	25	60	16.80	sac
Paillette en big-bag d'env. 1'500 Kg	Kg	pourpre	10/30 mm	1 m3 =~ 1500 kg	1.5	728.00	To
Paillette en sac 25 kg	kg	pourpre	10/30 mm	25	60	20.40	sac
Paillette en big-bag d'env. 1'500 Kg	Kg	pourpre	40/70 mm	1 m3 =~ 1500 kg	1.5	728.00	To
Paillette en sac 25 kg	kg	pourpre	40/70 mm	25	60	20.40	sac
Paillette en big-bag d'env. 1'500 Kg	Kg	vert	10/30 mm	1 m3 =~ 1500 kg	1.5	728.00	To
Paillette en sac 25 kg	kg	vert	10/30 mm	25	60	20.40	sac
Paillette en big-bag d'env. 1'500 Kg	Kg	vert	40/70 mm	1 m3 =~ 1500 kg	1.5	728.00	To
Paillette en sac 25 kg	kg	vert	40/70 mm	25	60	20.40	sac



GS019



GS017



GS018



GS014



GS016



GS012



GS013



GS010



GS011



GS006Z



GS009Z



GS003Z



GS005Z




GS001Z



GS002Z

PAREMENTS DE MUR

Produit	Finition	Couleur	Dimension	Poids	Emballage	PV HT	Unité
Plaque Z quartzite	GS001Z	mixte	60x15x1.5/3 cm	44	17.82	94.00	m2
Plaque d'angle Z quartzite	GS101Z	mixte	15x30+15x30x1.5/3 cm	44	17.82	137.00	m2
Plaque Z ardoise	GS002Z	multicolor	60x15x1.5/3 cm	44	17.82	94.00	m2
Plaque d'angle Z ardoise	GS102Z	multicolor	15x30+15x30x1.5/3 cm	44	17.82	137.00	m2
Plaque Z ardoise	GS003Z	noir	60x15x1.5/3 cm	44	17.82	94.00	m2
Plaque d'angle Z ardoise	GS103Z	noir	15x30+15x30x1.5/3 cm	44	17.82	137.00	m2
Plaque Z quartzite	GS005Z	jaune mélangé	60x15x1.5/3 cm	44	17.82	114.00	m2
Plaque d'angle Z quartzite	GS105Z	jaune mélangé	15x30+15x30x1.5/3 cm	44	17.82	156.00	m2
Plaque Z quartzite	GS006Z	vert	60x15x1.5/3 cm	44	17.82	127.00	m2
Plaque d'angle Z quartzite	GS106Z	vert	15x30+15x30x1.5/3 cm	44	19.44	160.00	m2
Plaque Z quartzite	GS009Z	rose	60x15x1.5/3 cm	44	17.82	115.00	m2
Plaque d'angle Z quartzite	GS109Z	rose	15x30+15x30x1.5/3 cm	44	17.82	171.00	m2
Plaque ardoise fine	GS010	noir	60x15x1.5/3 cm	44	19.44	125.00	m2
Plaque ardoise fine	GS011	glace	60x15x1.5/3 cm	44	19.44	125.00	m2
Plaque quartzite Brésil	GS012	jaune	60x15x1.5/3 cm	44	19.44	200.00	m2
Plaque d'angle quartzite Brésil	GS112	jaune	15x15+15x30x1.5/3 cm	44	14.58	235.00	m2
Plaque quartzite Brésil	GS013	rose	60x15x1.5/3 cm	44	19.44	210.00	m2
Plaque d'angle quartzite Brésil	GS113	rose	15x30+15x30x1.5/3 cm	44	14.58	245.00	m2
Plaque quartzite	GS014	blanc	60x15x1.5/3 cm	44	19.44	150.00	m2
Plaque d'angle quartzite	GS114	blanc	15x30+15x30x1.5/3 cm	44	14.58	182.00	m2
Plaque Luserna	GS016	rossiccio	60x15x1/2 cm	50	18.9	220.00	m2
Plaque Luserna	GS017	gris-vert	60x15x1/2 cm	50	18.9	220.00	m2
Plaque Z ardoise rustique	GS018Z		60x15x2/3 cm	65	12.96	191.00	m2
Plaque d'angle Z ardoise rustique	GS118Z		15x30+15x30x2/3 cm	65	10.8	228.00	m2
Plaque quartzite	GS019	noir mixte	60x15x1/2 cm	45	19.44	121.00	m2
Plaque d'angle quartzite	GS119	noir mixte	15x15+15x30x1/2 cm	45	14.5	147.00	m2



Produit	Finition	Couleur	Dimension	Poids	Emballage	PV HT	Unité
Plaque quartzite	GS020	metal green	60x15x1/2 cm	44	19.44	121.00	m2
Plaque d'angle quartzite	GS120	metal green	15x15+15x30x1/2 cm	44	14.5	147.00	m2
Plaque quartzite	GS021	metal red	60x15x1/2 cm	44	19.44	121.00	m2
Plaque d'angle quartzite	GS121	metal red	15x15+15x30x1/2 cm	44	14.5	147.00	m2
Plaque calcaire vieillie	GS031	bluestone	60x15x2.5/3.5 cm	60	12.96	180.00	m2
Plaque d'angle calcaire vieillie	GS131	bluestone	15x30+15x30x2.5/3.5 cm	60	11.34	180.00	m2
Plaque calcaire vieillie	GS032	desert sand	60x15x2.5/3.5 cm	60	12.96	180.00	m2
Plaque d'angle calcaire vieillie	GS132	desert sand	15x30+15x30x2.5/3.5 cm	60	11.34	180.00	m2
Plaque quartzite	GS038	fossil black	60x15x1.5/3 cm	44	19.44	150.00	m2
Plaque d'angle quartzite	GS138	fossil black	15x30+15x30x1.5/3 cm	44	14.58	181.00	m2
Plaque quartzite	GS088	sahara silver	60x15x1.5/3 cm	44	19.44	113.00	m2
Plaque d'angle quartzite	GS188	sahara silver	15x30+15x30x1.5/3 cm	44	14.58	145.00	m2
Plaque Z sur ciment quartzite	GS025Z	jaune mélangé	60x15x2.5/3.5 cm	73	11.88	130.00	m2
Plaque d'angle Z sur ciment quartzite	GS125Z	jaune mélangé	15x30+15x30x2.5/3.5 cm	73	9.9	169.00	m2
Plaque Z sur ciment quartzite	GS026Z	vert	60x15x2.5/3.5 cm	73	11.88	130.00	m2
Plaque d'angle Z sur ciment quartzite	GS126Z	vert	15x30+15x30x2.5/3.5 cm	73	9.9	169.00	m2
Plaque Z sur ciment ardoise	GS027Z	noir	60x15x2.5/3.5 cm	73	11.88	130.00	m2
Plaque d'angle Z sur ciment ardoise	GS127Z	noir	15x30+15x30x2.5/3.5 cm	73	9.9	169.00	m2
Plaque Z sur ciment ardoise	GS028Z	multicolor	60x15x2.5/3.5 cm	73	11.88	130.00	m2
Plaque d'angle Z sur ciment ardoise	GS128Z	multicolor	15x30+15x30x2.5/3.5 cm	73	9.9	169.00	m2
Plaque Z sur ciment granit	GS029Z	jaune	60x15x2.5/3.5 cm	73	11.88	139.00	m2
Plaque d'angle Z sur ciment granit	GS129Z	jaune	15x30+15x30x2.5/3.5 cm	73	9.9	186.00	m2
Plaque Z sur ciment granit	GS030Z	gris	60x15x2.5/3.5 cm	73	11.88	139.00	m2
Plaque d'angle Z sur ciment granit	GS130Z	gris	15x30+15x30x2.5/3.5 cm	73	9.9	186.00	m2
Plaque Z sur ciment granit	GS036Z	mixte	60x15x2.5/3.5 cm	73	11.88	151.00	m2
Plaque d'angle Z sur ciment granit	GS136Z	mixte	15x30+15x30x2.5/3.5 cm	73	9.9	186.00	m2

GS43



GS44



GS88



GS42



GS69



GS70



GS20



GS21



GS05



GS14



GS02




GS03




PAREMENT DE MUR

Produit	Finition	Couleur	Dimension	Poids	Emballage	PV HT	Unité
Lamelle en bandes ardoise	GS02R	multicolor	6/8/14x30/60x1.5 cm	45	20.16	99.00	m2
Lamelle en bandes ardoise	GS02S	multicolor	3/4.5/6x30/60x1.5 cm	45	19.44	99.00	m2
Lamelle en bandes ardoise	GS03R	noir	6/8/14x30/60x1.5 cm	45	20.16	109.00	m2
Lamelle en bandes ardoise	GS03S	noir	3/4.5/6x30/60x1.5 cm	45	19.44	109.00	m2
Lamelle en bandes quartzite	GS05R	jaune mélangé	6/8/14x30/60x1.5 cm	45	20.16	120.00	m2
Lamelle en bandes quartzite	GS05S	jaune mélangé	3/4.5/6x30/60x1.5 cm	45	19.44	120.00	m2
Lamelle en bandes quartzite	GS14R	blanc	6/8/14x30/60x1.5 cm	45	20.16	160.00	m2
Lamelle en bandes quartzite	GS14S	blanc	3/4.5/6x30/60x1.5 cm	45	19.44	160.00	m2
Lamelle en bandes quartzite	GS20R	metal green	6/8/14x30/60x1.2 cm	30	20.16	115.00	m2
Lamelle en bandes quartzite	GS20S	metal green	3/4.5/6x30/60x1.2 cm	30	19.44	115.00	m2
Lamelle en bandes quartzite	GS21R	metal red	6/8/14x30/60x1.2 cm	30	20.16	115.00	m2
Lamelle en bandes quartzite	GS21S	metal red	3/4.5/6x30/60x1.2 cm	30	19.44	115.00	m2
Lamelle en bandes quartzite	GS69R	metal grey	6/8/14x30/60x1.2 cm	30	20.16	115.00	m2
Lamelle en bandes quartzite	GS69S	metal grey	3/4.5/6x30/60x1.2 cm	30	19.44	115.00	m2
Lamelle en bandes quartzite	GS70R	bella	6/8/14x30/60x1.5 cm	39	20.16	159.00	m2
Lamelle en bandes quartzite	GS70S	bella	3/4.5/6x30/60x1.5 cm	39	19.44	159.00	m2
Lamelle en bandes quartzite	GS88R	gris	6/8/14x30/60x1.5 cm	45	20.16	120.00	m2
Lamelle en bandes quartzite	GS88S	gris	3/4.5/6x30/60x1.5 cm	45	19.44	120.00	m2
Lamelle en bandes ardoise	GS42R	feuille automne	2/3/5/7/9 cm, ép. 9 mm	27	10.4	75.00	m2
Lamelle en bandes ardoise	GS43R	noir	2/3/5/7/9 cm, ép. 9 mm	27	10.4	75.00	m2
Lamelle en bandes ardoise	GS44R	gris	2/3/5/7/9 cm, ép. 9 mm	27	10.4	75.00	m2



ACCESSOIRES



Plot dalle



Plot lambourde



Support dalle Eco



Support dalle caoutchouc



Grille gazon noir



Grille gazon vert



Grille gravier



Croix de distance

ACCESSOIRES

Produit	Couleur	Dimension	Poids	Emballage	PV HT	Unité
GRILLE						
Grille gravier PP	blanc	240x120x3 cm	1.45	224.64	21.50	m2
Grille gazon LDPE	noir / vert	50x50x4 cm	5.8	60	29.00	m2
CROIX DE DISTANCE						
Croix de distance sécable pour dalle		3/15/60 mm	0.3	50	14.45	sac
Croix de distance sécable pour dalle		5/15/60 mm	0.3	50	18.65	sac
Croix de distance sécable pour dalle		8/15/60 mm	0.3	50	17.25	sac
SUPPORTS, PLOTS, REHAUSSE						
Vamefix support pour dalles en caoutchouc		diam. 120 mm	0.15	180	1.70	pce
Support pour dalles Eco plastique		diam. 160 mm	0.1	120	1.20	pce
Support réglable PP pour dalle		8/15 mm	0.15	40	2.70	pce
Support réglable PP pour dalle		20/30 mm	0.15	60	2.80	pce
Support réglable PP pour dalle		40/65 mm	0.3	60	3.40	pce
Support réglable PP pour dalle		50/80 mm	0.3	60	3.50	pce
Support réglable PP pour dalle		80/140 mm	0.375	40	3.90	pce
Support réglable PP pour dalle		140/230 mm	0.375	40	4.40	pce
Support réglable PP pour lambourde		20/30 mm	0.15	60	2.80	pce
Support réglable PP pour lambourde		40/65 mm	0.3	60	3.40	pce
Support réglable PP pour lambourde		50/80 mm	0.3	60	3.50	pce
Support réglable PP pour lambourde		80/140 mm	0.375	40	3.90	pce
Support réglable PP pour lambourde		140/230 mm	0.375	40	4.10	pce
Support réglable PP autonivelant pour dalle		29/39 mm	0.158	60	5.10	pce
Support réglable PP autonivelant pour dalle		55/75 mm	0.233	60	5.60	pce
Support réglable PP autonivelant pour dalle		65/95 mm	0.267	60	5.90	pce

Produit	Couleur	Dimension	Poids	Emballage	PV HT	Unité
Support réglable PP autonivelant pour dalle		95/155 mm	0.35	40	6.70	pce
Support réglable PP autonivelant pour dalle		155/245 mm	0.5	40	7.50	pce
Plot fixe pour dalle		10 mm	0.075	60	0.80	pce
Plot fixe pour lambourde		10 mm	0.075	60	0.80	pce
Rehausse pour dalle		25 mm	0.075	120	1.20	pce
Rehausse pour dalle		60 mm	0.083	60	1.30	pce
Rehausse pour lambourde		60 mm	0.083	60	1.30	pce

PRODUITS DE NETTOYAGE ET ENTRETIEN

Lithofin MN Enlève-ciment 1 L		1 L	1	10	17.10	pce
Lithofin MN Enlève-ciment 5 L		5 L	5	2	68.70	pce
Lithofin MN Enlève-ciment 10 L		10 L	10	1	115.40	pce
Lithofin MN Multi-Nettoyant 1 L		1 L	1	10	21.70	pce
Lithofin MN Multi-Nettoyant 5 L		5 L	5	2	88.50	pce
Lithofin MN Nettoyant Extérieur 1 L		1 L	1	10	20.10	pce
Lithofin MN Nettoyant Extérieur 5 L		5 L	5	2	84.10	pce
Lithofin Allex 1 L		1 L	1	10	28.50	pce
Lithofin Allex 5 L		5 L	5	2	122.40	pce
Lithofin MN Fleckstop 1 L		1 L	1	10	58.30	pce
Lithofin MN Fleckstop 5 L		5 L	5	2	273.20	pce
Lithofin MN Fleckstop 10 L		10 L	10	1	503.60	pce
Lithofin MN Fleckstop-Plus 1 L		1 L	1	10	60.30	pce
Lithofin MN Fleckstop-Plus 5 L		5 L	5	2	290.50	pce
Lithofin MN Wash & Clean 1 L		1 L	1	10	19.20	pce
Lithofin Rost-Ex 0.5 L		0.5 L	0.5	10	15.60	pce

CONTACTS

À VOTRE SERVICE

IMPRESSUM

Textes & Images Global Stone SA

Conception graphique Label Virgule

Version #1 (05/2018)

Prix en francs suisses, sous réserve de modifications.

Nos conditions générales s'appliquent à toute commande.
Pour plus d'informations: www.globalstone.ch



PASCAL
BUEMI

RÉGION
VALAIS / VAUD / FRIBOURG

+41 (0)79 212 27 39
pascal@globalstone.ch



YANN
DEBONNEVILLE

RÉGION
GENÈVE / LA CÔTE

+41 (0)78 653 00 17
yann@globalstone.ch

